

Инструкция читателя

Версия документа: 1.5

Дата последнего обновления: 09 августа 2019 г.

Постоянное размещение: <http://goo.gl/kH5KL>

Аннотация

Онлайн-проект «ЛитРес: Библиотека» (biblio.litres.ru) позволяет читателям библиотек получить бесплатный доступ практически ко всем электронным и аудиокнигам, представленным на портале ЛитРес. Такой подход позволяет читателям наслаждаться чтением литературы в комфортной обстановке своего дома, исключая при этом необходимость посещения самой библиотеки.

Для этого читатель должен иметь читательский билет в одной или нескольких библиотеках, подключенных к проекту «ЛитРес: Библиотека» (https://www.litres.ru/pages/libhouse_map/).

В данной инструкции рассмотрены только функциональные возможности учётных записей читателей. Инструкция для [библиотекаря](#) представлена в отдельном документе.

Содержание

[Аннотация](#)

[Содержание](#)

[Получение читательского билета в онлайн-библиотеке](#)

[Где и как можно пользоваться онлайн-библиотекой](#)

[Чтение через персональный компьютер или ноутбук](#)

[Вход читателя в систему](#)

[Объединение аккаунтов \(учетных записей\)](#)

[Поиск, получение и чтение книг](#)

[Чтение через мобильные приложения](#)

[Приложение для Android](#)

[Установка и вход в мобильное приложение](#)

[Поиск, получение и чтение книг](#)

[Приложение для iOS \(iPhone, iPad\)](#)

[Установка и вход в мобильное приложение](#)

[Поиск, получение и чтение книг](#)

[Приложение для Windows](#)

[Установка и вход в мобильное приложение](#)

[Поиск, получение и чтение книг](#)

[Прослушивание аудиокниг через мобильные приложения](#)

[Приложение для Android](#)

[Установка и вход в мобильное приложение](#)

[Поиск, получение и прослушивание книг](#)

[Приложение для iOS \(iPhone, iPad\)](#)

[Установка и вход в мобильное приложение](#)

[Поиск, получение и чтение книг](#)

[Техническая и информационная поддержка](#)

[Часто задаваемые вопросы](#)

Получение читательского билета в онлайн-библиотеке

Для получения читательского билета необходимо обратиться в одну из библиотек, подключенных к онлайн-проекту «ЛитРес: Библиотека». Если ваша библиотека еще не подключена к данной системе – просто отправьте её название и адрес в ЛитРес по e-mail lib@litres.ru и библиотеку постараются подключить в кратчайшие сроки.

При обращении в библиотеку, которая подключена к онлайн-проекту «ЛитРес: Библиотека», каждый читатель получает уникальный номер читательского билета и пароль. С их помощью читатель может в любом месте, где есть Интернет, авторизоваться на сайте biblio.litres.ru и получить доступ к всему каталогу и библиотечному фонду библиотеки. Также номер билета и пароль используются при авторизации в мобильных приложениях, которые позволяют заказывать, покупать и читать книги без персонального компьютера (см. раздел [Чтение через мобильные приложения](#)). Кроме того каждый читатель может записаться одновременно в несколько [библиотек](#), получать книги и читать их в едином интерфейсе.

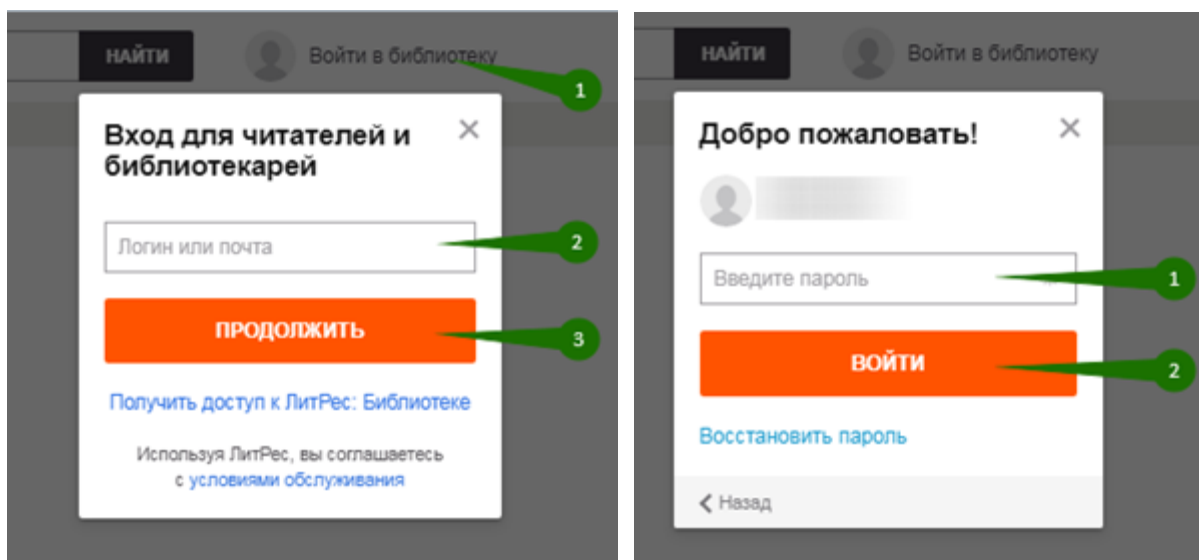
Где и как можно пользоваться онлайн-библиотекой

Читать книги можно на любых персональных компьютерах, а также на планшетах, смартфонах и других мобильных устройствах ([Android](#), [iOS](#), [Windows](#)).

Чтение через персональный компьютер или ноутбук

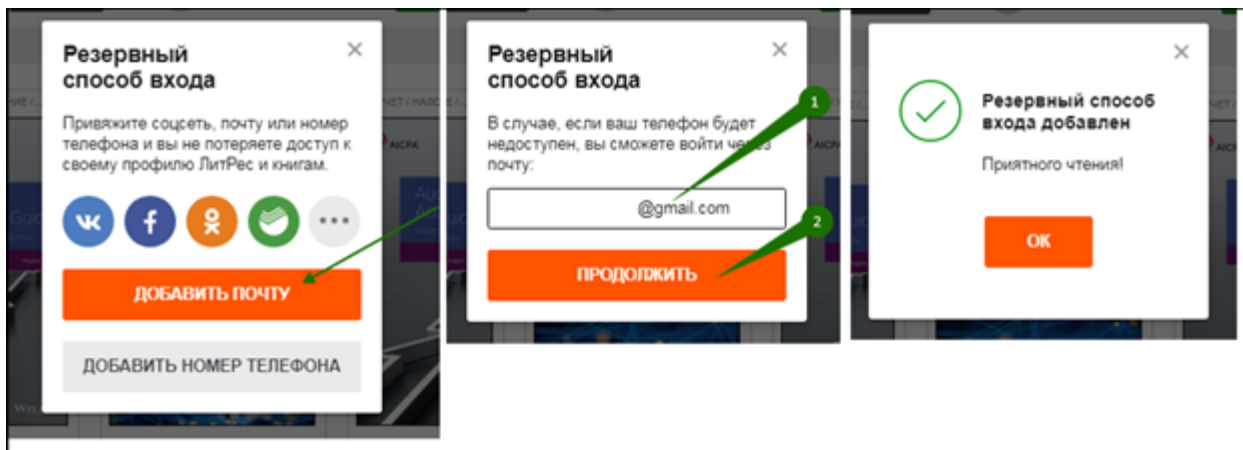
Вход читателя в систему

Для авторизации откройте в браузере вашего компьютера или ноутбука сайт biblio.litres.ru. В верхнем правом углу экрана нажмите **«Войти в библиотеку»**. В появившейся форме «Вход для читателей и библиотекарей» в поле для ввода «Логин или почта» укажите выданный вам номер читательского билета (логин) и нажмите кнопку **«Продолжить»**. Далее в форме «Добро пожаловать!» в поле для ввода «Введите пароль» укажите ваш пароль и нажмите кнопку **«Войти»**.

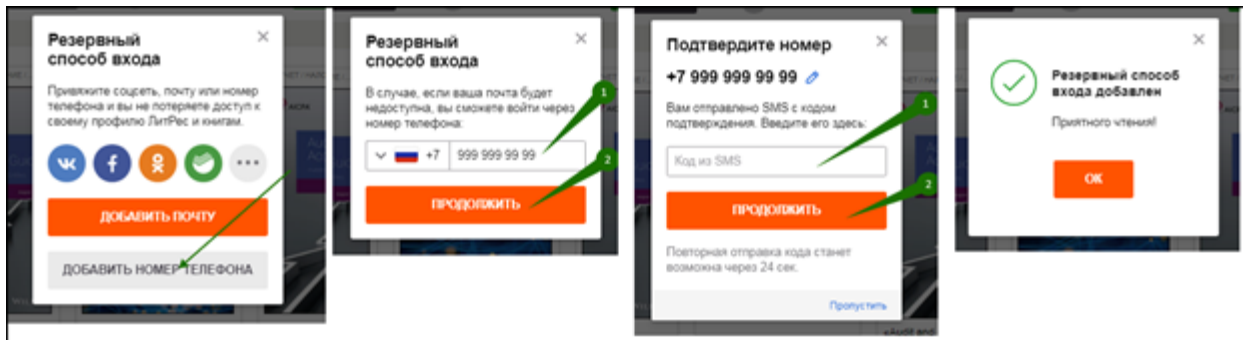


После успешной авторизации, если в вашем профиле отсутствует номер телефона и/или e-mail, вам будет предложено добавить их в форме «Резервный способ входа». Тут же вы

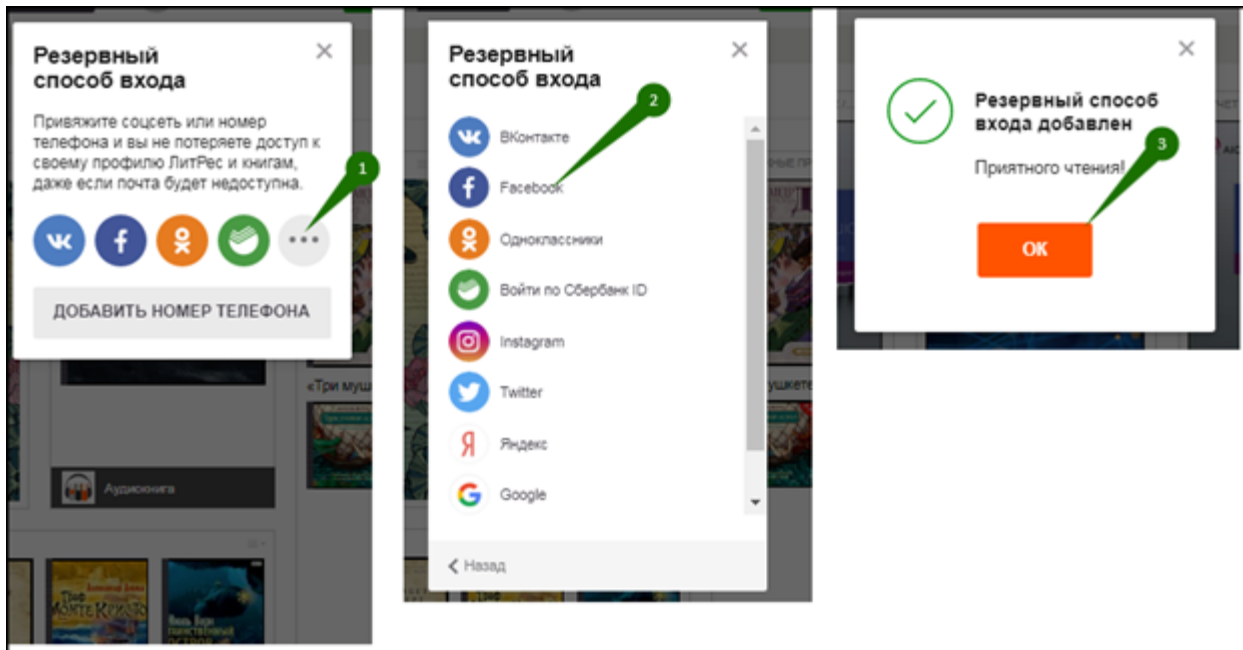
можете добавить к своей учетной записи аккаунты ваших социальных сетей. Резервные способы входа помогут вам при восстановлении вашего логина/пароля в случае их утраты. Для добавления электронной почты нажмите кнопку «**Добавить почту**». Далее в поле для ввода укажите e-mail и нажмите кнопку «**Продолжить**». Далее на следующем экране для перехода к пользованию сайтом нажмите кнопку «**ОК**».



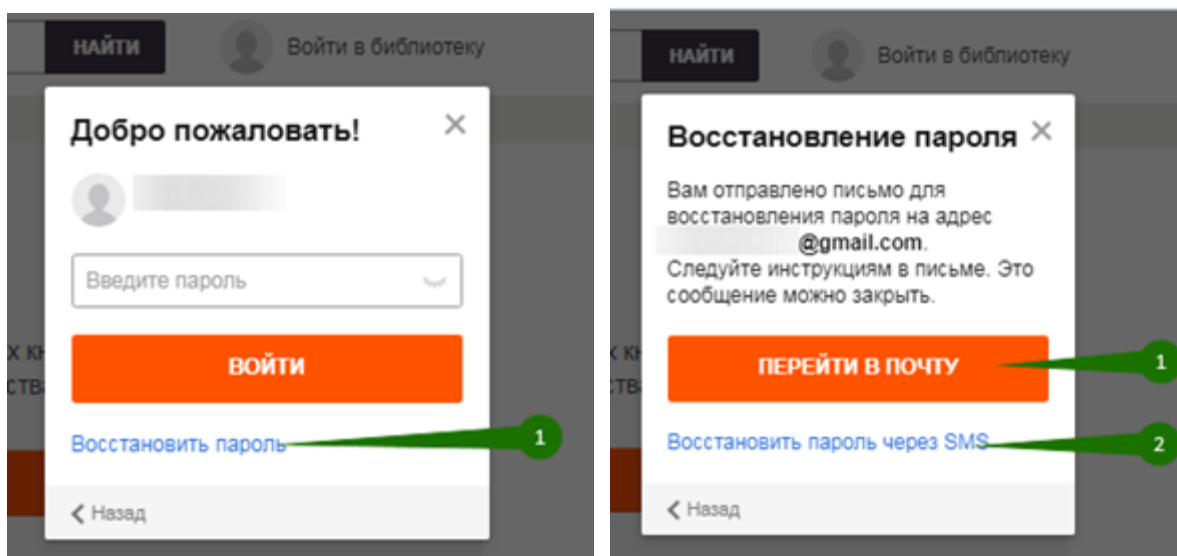
Для добавления номера телефона нажмите «**Добавить номер телефона**». Далее в поле для ввода укажите ваш номер телефона и нажмите кнопку «**Продолжить**». Затем вам будет предложено подтвердить номер телефона – в форме «Подтвердите номер» укажите код, который вы получили в SMS. Затем на следующем экране для перехода к пользованию сайтом нажмите кнопку «**ОК**».



Чтобы добавить социальную сеть, нажмите на виджет социальной сети (чтобы раскрыть список всех социальных сетей, которые возможно добавить, нажмите на кнопку с многоточием). В открывшемся окне введите учетные данные аккаунта социальной сети и нажмите «**Войти**». Аккаунт социальной сети будет добавлен к вашему аккаунту ЛитРес, для перехода к пользованию сайтом нажмите кнопку «**ОК**».



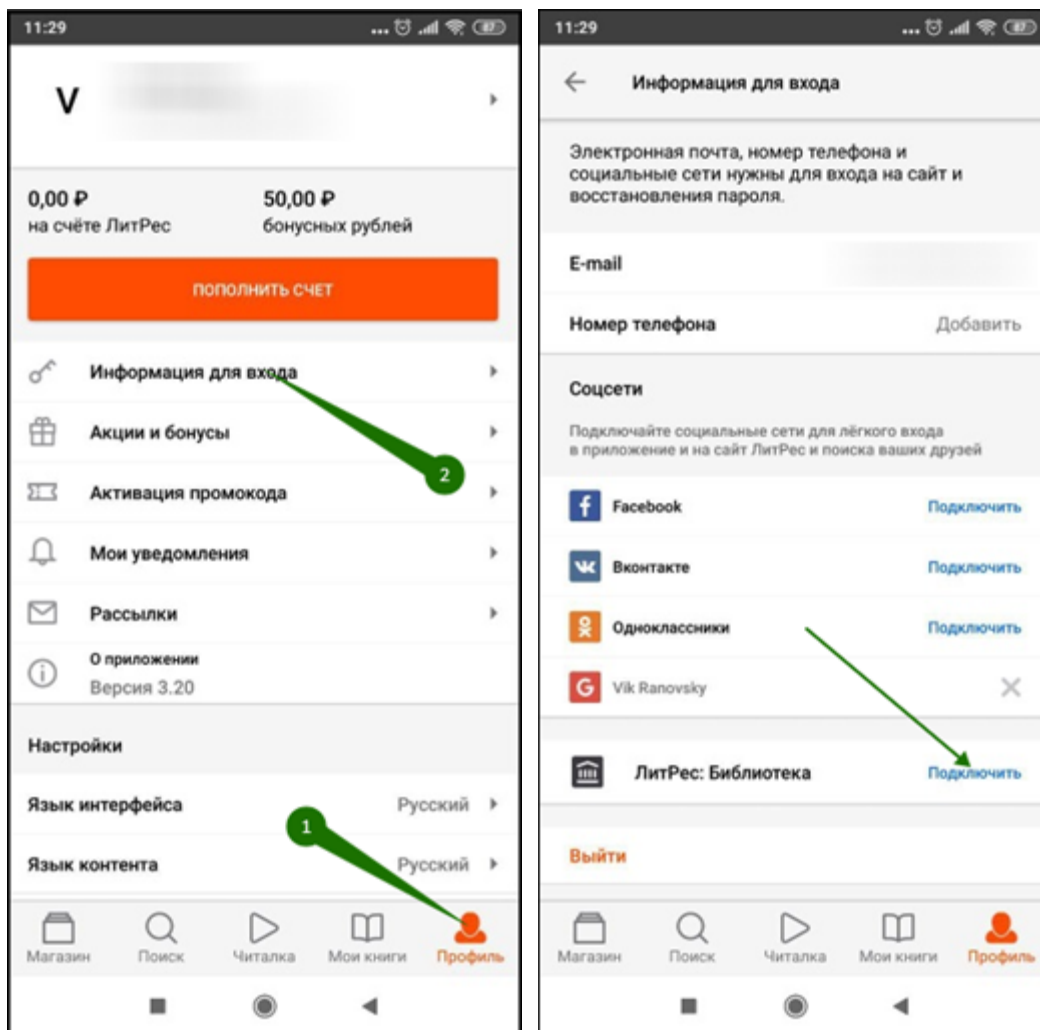
Если вы забыли или потеряли свой номер читательского билета или пароль, нажмите **«Восстановить пароль»**. Письмо (SMS) для восстановления пароля будет отправлено на электронную почту (номер телефона), которая указана в настройках вашего аккаунта.



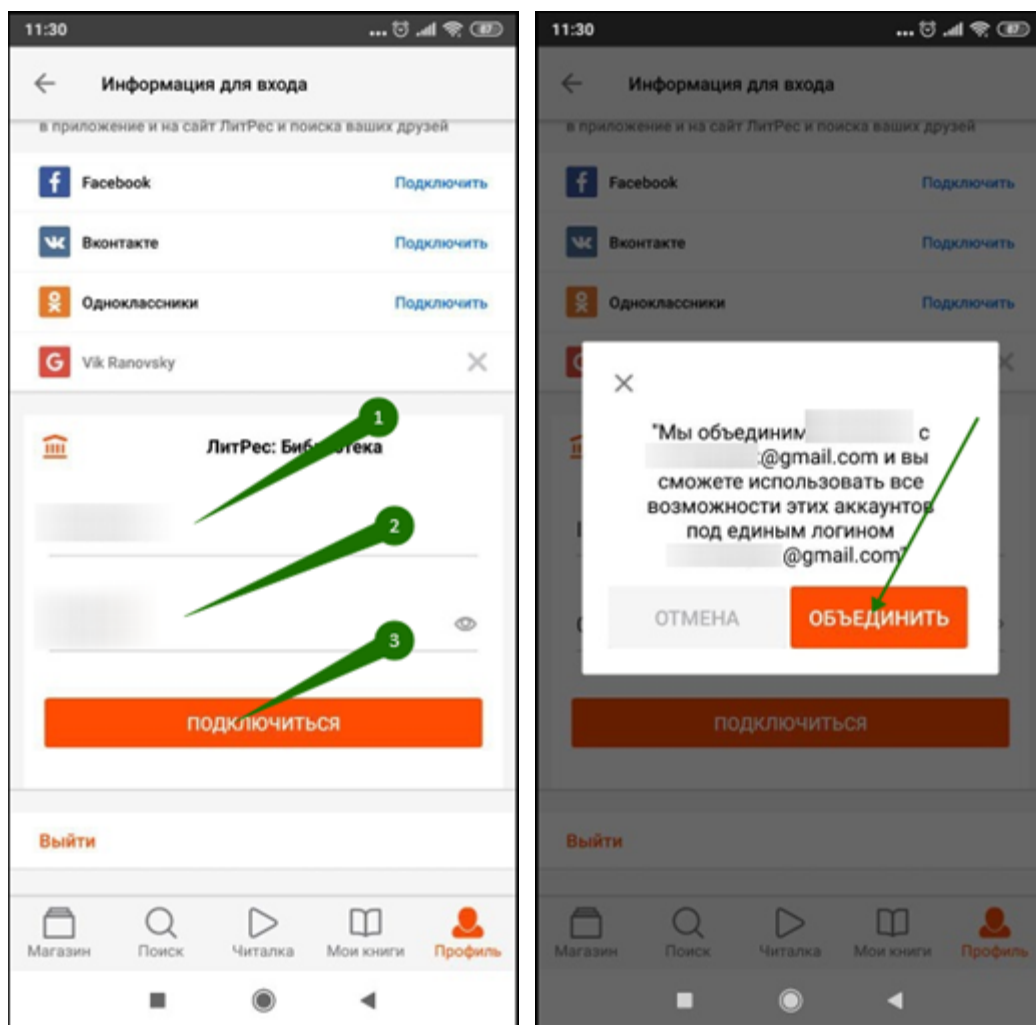
Объединение аккаунтов (учетных записей)

Если до получения читательского билета в онлайн-проекте «ЛитРес: Библиотека», у вас есть учетная запись на портале ЛитРес (www.litres.ru) мы объединим ваши аккаунты. Вы получите доступ сразу ко всем своим книгам (купленным и полученным в библиотеке) и сможете в рамках одного пользовательского интерфейса одинаково удобно делать заказы в библиотеке и покупать книги со своего личного счета.

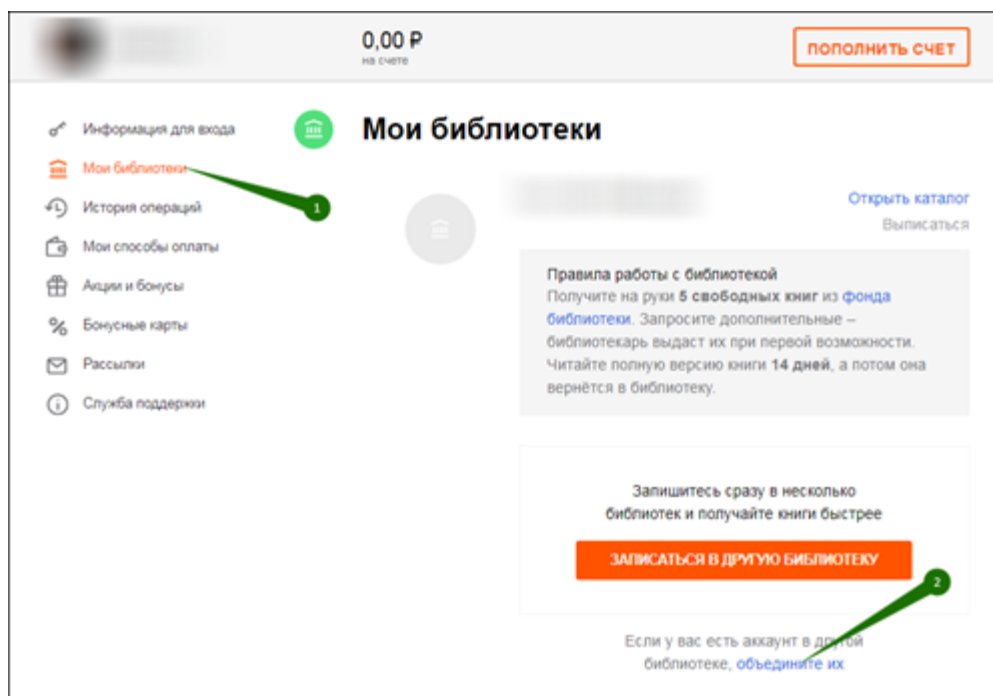
Вы также можете самостоятельно объединить ваши аккаунты в мобильном приложении ЛитРес. Для этого в мобильном приложении войдите аккаунтом, который был у вас до регистрации читательского билета. Перейдите в «Профиль» и выберите пункт «Информация для входа». Далее нажмите «Подключить» в строке «Литрес: Библиотека».



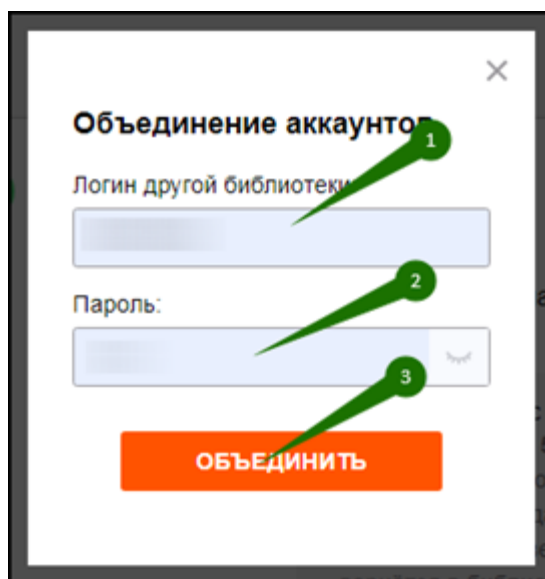
Затем в соответствующих полях укажите номер читательского билета (логин) и пароль, полученные при регистрации в библиотеке, и нажмите «Подключиться». В открывшемся окне нажмите кнопку «Объединить».



Также вы можете самостоятельно объединить ваши библиотечные аккаунты на странице в [личном кабинете](#). Для этого перейдите в [личном кабинете](#) читателя на вкладку «**Мои библиотеки**» и нажмите «Если у вас есть аккаунт в другой библиотеке, **объедините их**».



Далее в появившемся окне укажите логин и пароль объединяемого аккаунта и нажмите кнопку «Объединить».

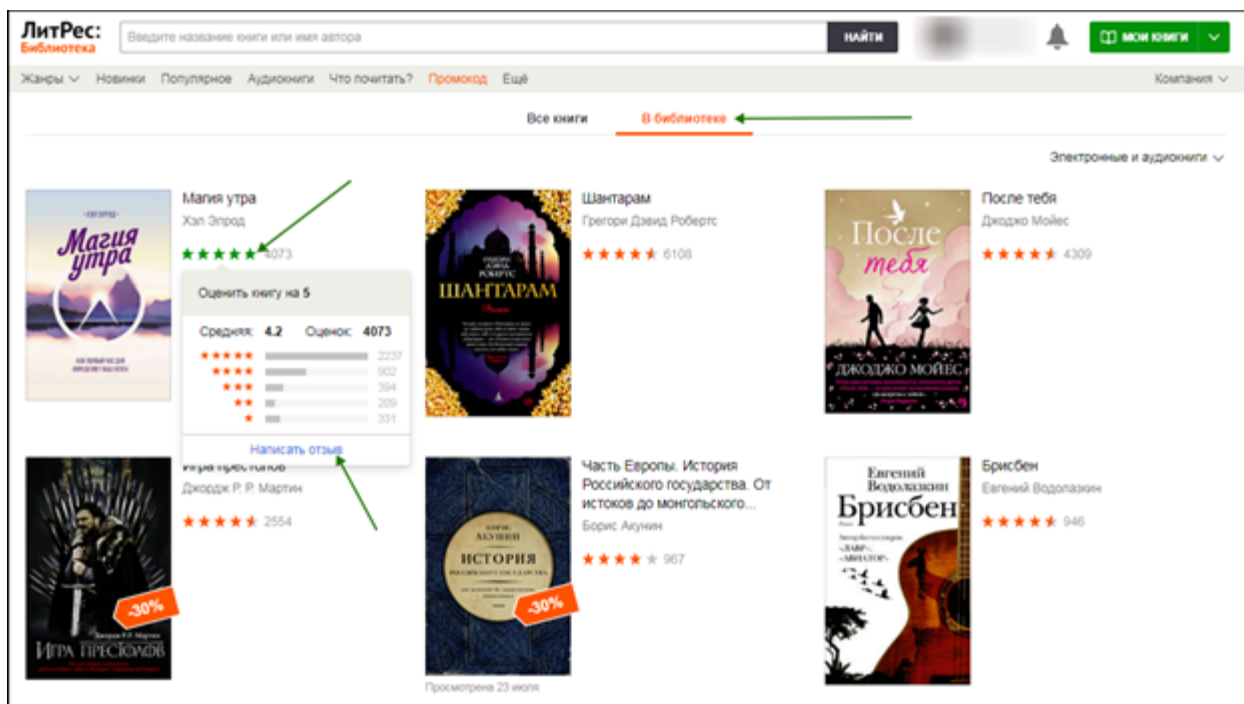


Поиск, получение и чтение книг

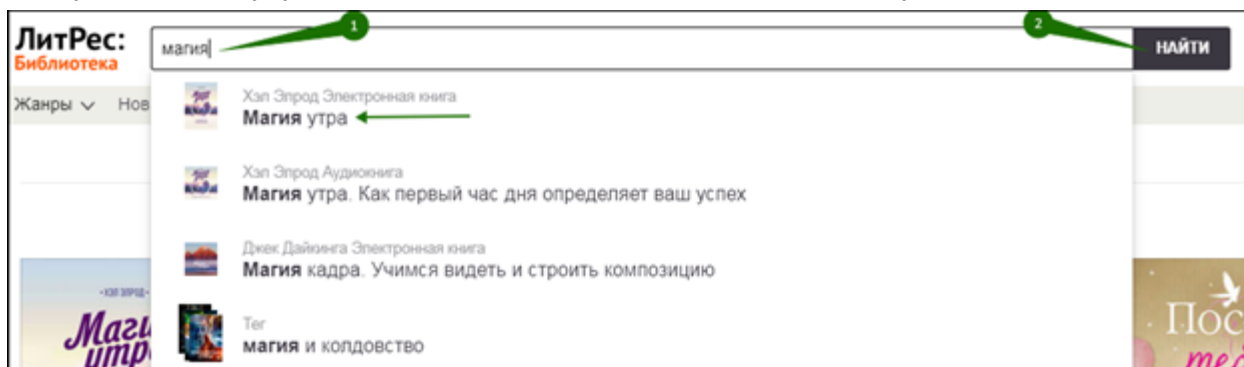
На сайте онлайн-библиотеки представлено более чем 368 000 электронных и аудиокниг различных жанров и направлений. И читатель может получить любую из них, если книга соответствует его возрасту.

На вкладке «**В библиотеке**» вы можете посмотреть все книги, которые есть в библиотеке и перейти к подробному просмотру понравившейся книги, нажав на ее обложку или название.

Для того чтобы перейти на страницу автора книги, нажмите на ФИО автора. Так же на этой странице можно оценить книгу. Для этого наведите курсором мыши на звезды справа от обложки. Количество закрашенных зеленым цветом звезд будет соответствовать вашей оценке книги. В появившейся форме «Оценить книгу» вы увидите вашу оценку и общую статистику оценок книги. Также через форму «Оценить книгу» можно написать отзыв о книге. Для этого нажмите «**Написать отзыв**».



Чтобы быстро найти интересующую книгу воспользуйтесь поиском. Введите автора или название книги в поле для поиска и нажмите кнопку «**Найти**». Наиболее релевантные вашему запросу варианты будут предложены на этапе ввода, их можно сразу просмотреть.



На странице книги можно ознакомиться с ее описанием, отзывами, прочитать ознакомительный фрагмент, добавить книгу в отложенные, нажав кнопку «**Отложить**». Для того чтобы получить книгу в библиотеке нажмите кнопку «**Взять в библиотеке**». Книга будет сразу выдана, и вы сможете приступить к ее чтению, нажав кнопку «**Читать онлайн**». Также вы можете купить понравившуюся книгу, нажав кнопку «**Купить и скачать**».



★ БЕСТСЕЛЛЕР

🔥 ХИТ ПРОДАЖ

• ХЭЛ ЭЛРОД •

🎧 1 Аудиокита 499 Р

Магия утра текст

Как первый час дня определяет ваш успех

Автор: [Хэл Элрод](#)

★★★★★ 4.2 [Отзывы 336](#)

📖 Читать фрагмент

📖 Отложить

⋮

Экземпляров в библиотеке: 1

На руках: 0

ВЗЯТЬ В БИБЛИОТЕКЕ

Библиотечную книгу Вы сможете читать онлайн на сайте или в библиотечных приложениях ЛитРес для Android, iPad, iPhone

Вы можете не дожидаясь библиотекаря приобрести эту книгу за собственные средства. При этом она останется у вас навсегда.

КУПИТЬ И СКАЧАТЬ ЗА 399 Р

КАК ЧИТАТЬ КНИГУ ПОСЛЕ ПОКУПКИ

🍏 Смартфон, планшет 🖥️ Компьютер, ноутбук 📖 Ридер

СКАЧАТЬ: FB2 EPUB ЮС.ЕPUB Ещё 7

НЕТ ВРЕМЕНИ ЧИТАТЬ КНИГУ?

▶ **СЛУШАТЬ ФРАГМЕНТ**



ПОСОВЕТУЙТЕ КНИГУ ДРУЗЬЯМ

Друзьям – скидка 10%, вам – рубли

Объем: 200 стр.

Жанр: *Зарубежная психология, Личная эффективность, Саморазвитие / личностный рост*

Теги: *Искусство быть счастливым, Как стать успешным, Работа над собой, Развитие личности, Скрытые возможности*

О книге

Цитаты 677

Отзывы 336

Читать онлайн

Магия утра ТЕКСТ

Как первый час дня определяет ваш успех

Автор: [Хэл Элрод](#)

★★★★☆ 4.2 [Отзывы 336](#)

Книга выдана библиотекой до 19.08.2019, 23:59

Читать книгу на смартфоне или планшете

Оставьте телефон или Электронную Почту и мы пришлем ссылку на приложение «Читай!»

Электронная почта
 Телефон

Электронная почта

ПРИСЛАТЬ ССЫЛКУ

О книге
Цитаты 677
Отзывы 336

Хэл Элрод

Магия утра. Как первый час дня определяет ваш успех

Издано с разрешения Sterling Lord Litestic и The Van Lear Agency LLC

Книга рекомендована к изданию Александрой Черемных, Евгенией Кузнецовой, Александром Кулибобой и Анатолием Ивановым

Все права защищены.
Никакая часть данной книги не может быть воспроизведена в какой бы то ни было форме без письменного разрешения владельцев авторских прав.

© Hal Elrod International, Inc., 2014 Proprietor's website address is www.TMIBook.com
© Перевод на русский язык, издание на русском языке, оформление: ООО «Мланк, Иванов и Фербер», 2019

Эта книга посвящается самым важным людям в моей жизни – моей семье: маме, папе, Хейли, жене Урсуне и нашим детям, Софи и Холстону. Я люблю вас больше, чем могу выразить словами.

Книга написана в память о моей дорогой сестре Эмри Кристин Элрод.

Есть только два способа прожить жизнь. Первый – так, будто чудес вообще не бывает. Второй – будто все в жизни чудо.
– Альберт Эйнштейн

Чудеса противоречат вовсе не самой природе, а тому, что мы о ней знаем.
– Святая Августина

Жизнь начинается каждое утро.
– Давид Селстин¹

Обращение к читателю

Каждый человек, на каком бы этапе своей жизни он ни находился – на вершине успеха или в полосе несчастий и невзгод, в поисках выхода из сложившейся ситуации, – мечтает по меньшей мере об одном (вероятно, таких вещей намного больше, но об этой я знаю наверняка) улучшить свою жизнь и самого себя. Это вовсе не означает, что с нашей жизнью что-то не так, просто все мы приходим в этот мир с желанием и врожденной жаждой к непрерывному росту, развитию и самосовершенствованию. Я убежден, что это стремление свойственно каждому из нас. И все же следует признать, что большинство людей пробуждаются каждый день, чтобы увидеть, в их жизни практически ничего не изменилось.

Я писатель, известный лектор и коуч, цель моей работы – помочь клиентам перейти на новый уровень успеха и самореализации в каждом аспекте их жизни, причем сделать это как можно быстрее. Сам я – преданный и старательный ученик, который стремится максимально полно использовать свой потенциал и развиваться как личность, поэтому могу с абсолютной уверенностью сказать, что мой метод – самый практичный, ориентированный на конкретные результаты и самый эффективный для улучшения любой (или всех) стороны вашей жизни из всех методов, которые мне известны; с его помощью можно достигать желаемого значительно быстрее, чем вы, вероятно, считаете возможным.

Тем, кто уже многого добился в жизни, метод «Чудесное утро» поможет радикально изменить правила игры и перейти на пока недостижимый следующий уровень, чтобы достичь личного и профессионального успеха, намного превосходящего прошлые достижения. В некоторых случаях это означает увеличение дохода, укрепление бизнеса, рост объемов продаж и прибыли, но намного чаще речь идет об обнаружении новых путей, которые позволяют достичь большего успеха и баланса в тех сферах жизни, которыми вы, возможно, пока неадекватно пренебрегали. В частности, вероятно значительные улучшения здоровья, взаимоотношений с людьми, финансового положения и других областей жизни, перечисленных в первых рядах вашего списка приоритетов.

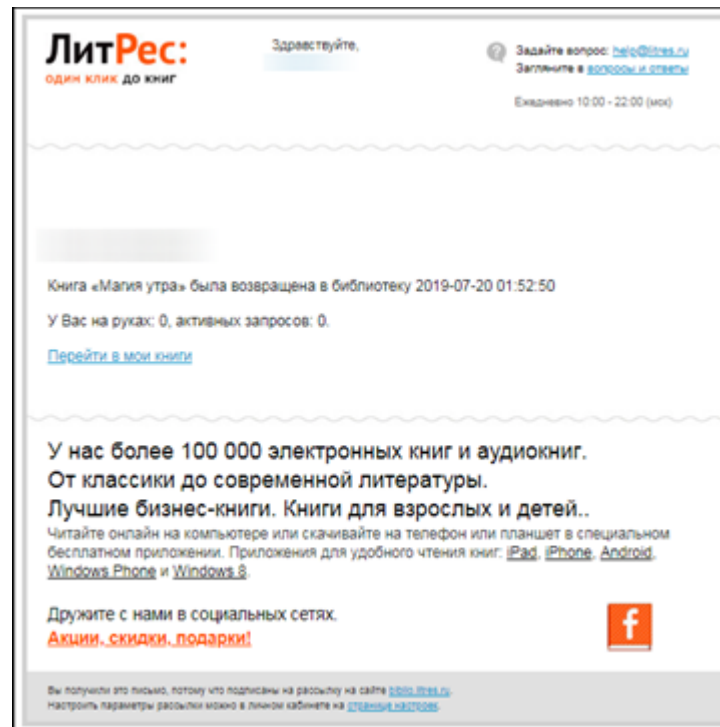
Что же до тех, кто переживает сейчас не лучшие времена и пытается справиться с эмоциональными, физическими, финансовыми, связанными с отношениями с окружающими или какими-либо другими проблемами, «Чудесное утро», как уже не раз было доказано, поможет буквально в обходку взять в руки оружие, чтобы преодолеть, казалось бы, непреодолимые препятствия, совершить революционный прорыв и радикально изменить свои жизненные обстоятельства, причем нередко в невероятно сжатые сроки.

Какова бы ни была ваша цель – основательно изменить лишь некоторые ключевые аспекты своей жизни или радикально преобразовать все свое существование, чтобы все, с чем вам приходится бороться сейчас, стало лишь неприятным воспоминанием, – вы выбрали правильную книгу. Вы вот-вот отправитесь в чудесное путешествие и в пути, благодаря простому, но по-настоящему революционному процессу, уж точно измените любую сферу своей жизни – и все это вы сможете сделать в самом начале дня, до восьми часов утра.

1/200 страниц
Страница 1 из 116

Для пролистывания книги используйте кнопки-стрелки на клавиатуре или колёсико мыши.


Когда вы закончите чтение книги, вам не нужно «возвращать» её в библиотеку, она автоматически вернется в библиотеку по истечении срока выдачи, и вы получите об этом письмо на e-mail.



На странице книги вместо кнопки «**Взять в библиотеке**» может быть кнопка «**Запросить у библиотекаря**». Это означает, что вы не можете мгновенно получить книгу. Вам необходимо сначала *запросить* книгу и некоторое время подождать, пока библиотекарь выдаст вам эту книгу. Но у вас всегда есть возможность купить книгу, нажав кнопку «**Купить и скачать**».

★ БЕСТСЕЛЛЕР
★ ХИТ ПРОДАЖ

Стив Джобс Уолтер Айзексон



1 аудиокнига (другой перевод) 299 Р

16+

Стив Джобс ТЕКСТ

Автор: [Уолтер Айзексон](#)

★★★★★ 4.6 [Отзывы 101](#)

Читая фрагмент

Отложить

Экземпляров в библиотеке: 1
На руках: 0

ЗАПРОСИТЬ У БИБЛИОТЕКАРЯ

Библиотечную книгу Вы сможете читать онлайн на сайте или в библиотечных приложениях ЛитРес для Android, iPad, iPhone

Вы можете не дожидаясь библиотекаря приобрести эту книгу за собственные средства. При этом она останется у вас навсегда.

КУПИТЬ И СКАЧАТЬ ЗА 349 Р

КАК ЧИТАТЬ КНИГУ ПОСЛЕ ПОКУПКИ

Смартфон, планшет

Компьютер, ноутбук

Ридер

СКАЧАТЬ: FB2 EPUB ЮS.EPUB Ещё 6

НЕТ ВРЕМЕНИ ЧИТАТЬ КНИГУ?

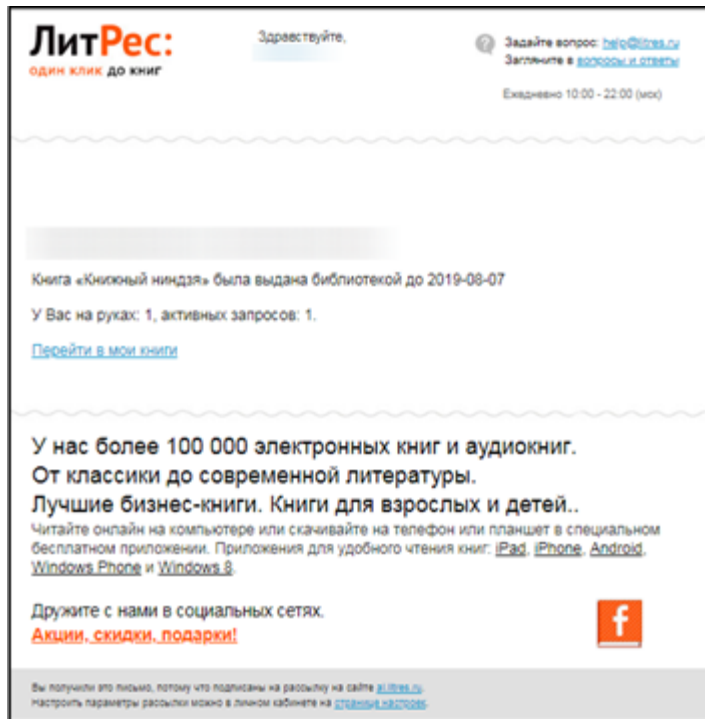
▶ СЛУШАТЬ ФРАГМЕНТ

ПОСОВЕТУЙТЕ КНИГУ ДРУЗЬЯМ!
Друзьям – скидка 10%, вам – рубли

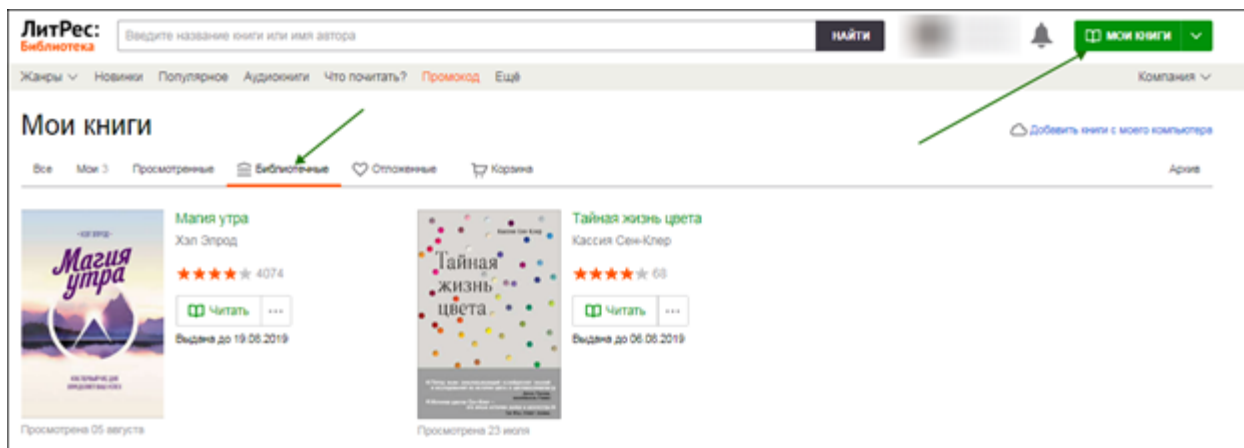
Объем: 840 стр. 29 иллюстраций
Жанр: *Биографии и мемуары, Зарубежная публицистика, Истории успеха*
Теги: *Apple, Биографии бизнесменов, Воспоминания, Стив Джобс*

О книге Цитаты 26 Отзывы 101 Читать онлайн

После того как библиотекарь одобрит ваш запрос и выдаст вам книгу, вы получите уведомление на e-mail.

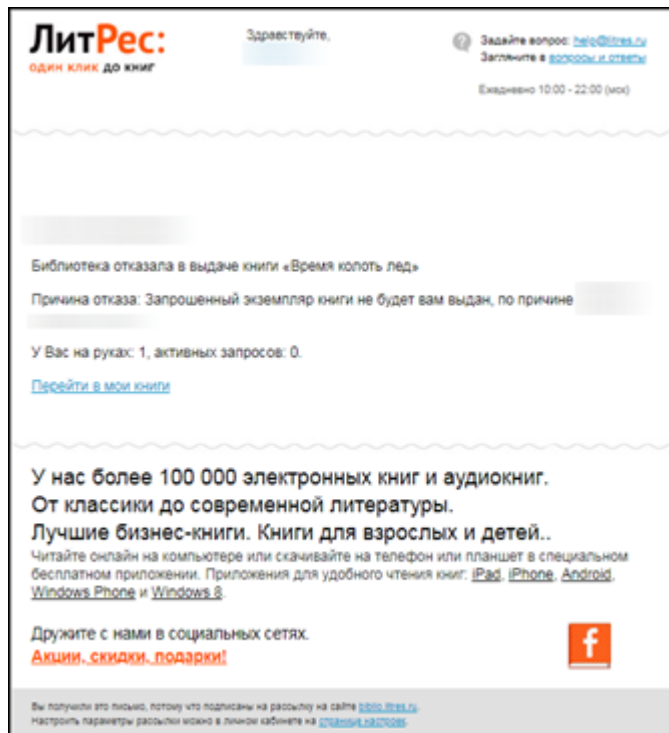


Выданная книга появится в разделе «Мои книги» → «Библиотечные».



В этом разделе будут собираться все-все книги, полученные вами в библиотеке (или выданные вам библиотекарем). И вам не придётся повторно их искать.

В некоторых случаях библиотекарь может отказать вам в выдаче книги. В этом случае вы также получите уведомление на ваш e-mail, в котором будет указана причина отказа.



Чтение через мобильные приложения

Для удобства получения и чтения книг существует мобильное приложение ЛитРес для планшетов и смартфонов под управлением [Android](#), [iOS](#) и [Windows](#). В отличие от сайта, на мобильных устройствах присутствует возможность чтения выданных книг в режиме «офлайн» – без подключения к сети интернет.

Проще всего установить приложение на мобильное устройство, указав номер мобильного телефона **или** электронную почту на странице уже полученной в библиотеке книги в блоке «Читать книгу на смартфоне или планшете».

Чтобы получить ссылку на приложение по e-mail проставьте галочку в чекбоксе «Электронная почта», в поле для ввода укажите e-mail и нажмите кнопку «**Прислать ссылку**».

Магия утра ТЕКСТ
Как первый час дня определяет ваш успех
Автор: [Хэл Эпсон](#)
★★★★★ 4.2 [Отзывы 338](#)

Читать онлайн

Книга выдана библиотекой до 19.08.2019, 23:59

Читать книгу на смартфоне или планшете

Оставьте телефонный номер или **1** Электронную Почту и мы пришлем ссылку на приложение «Читай!»

Электронная почта Телефон **2**

Электронная почта **3**

ПРИСЛАТЬ ССЫЛКУ

16+

1 Аудиокнига 400 Р

Ссылка для скачивания приложения будет отправлена, и на странице карточки книги будет показана информация об этом.

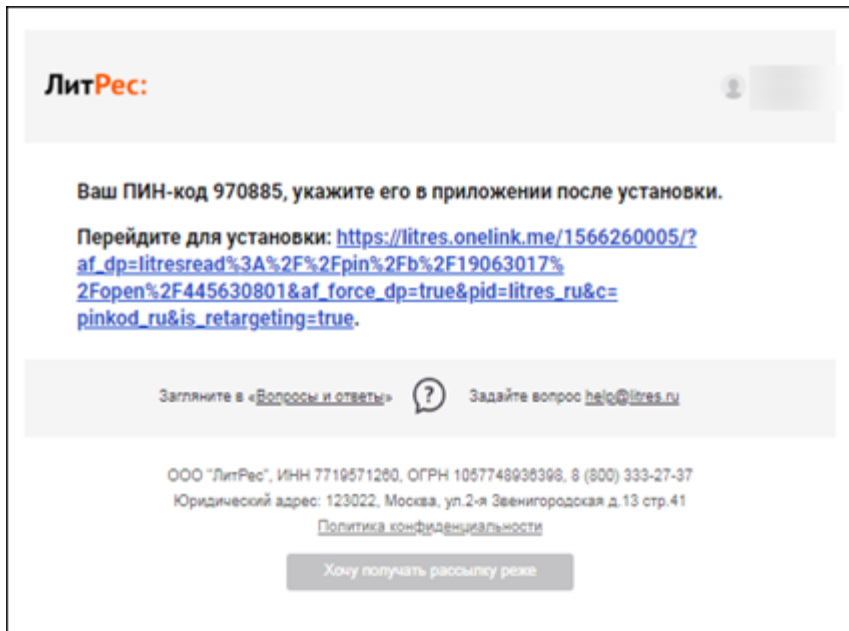
Ссылка отправлена на e-mail:

[@gmail.com](#) [Изменить](#)

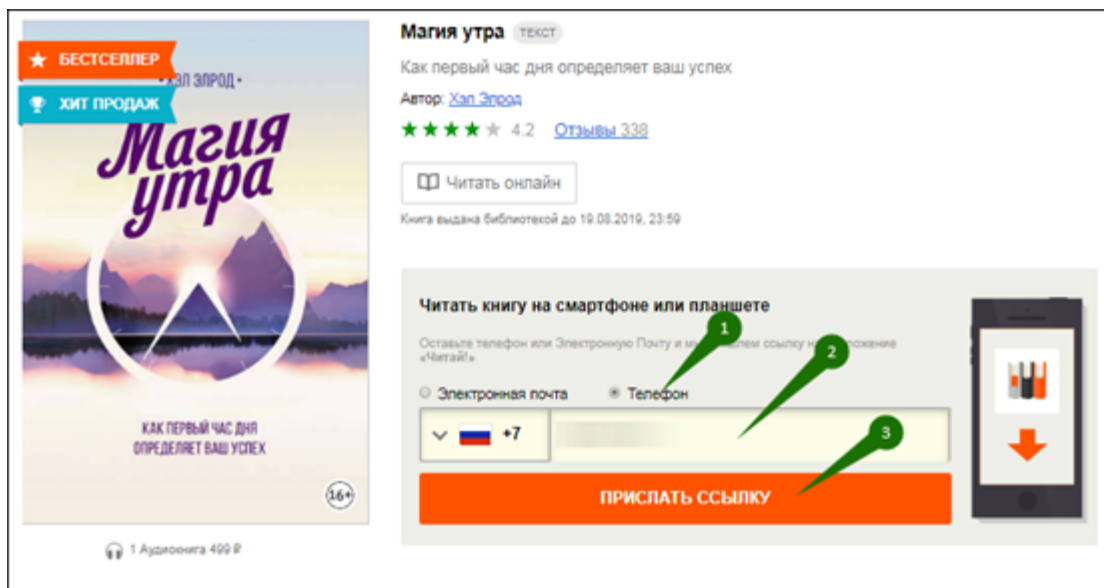
1. Перейдите по ссылке на вашем устройстве
2. Установите приложение «Читай!»
3. Откройте приложение «Читай!» и введите код:

970885

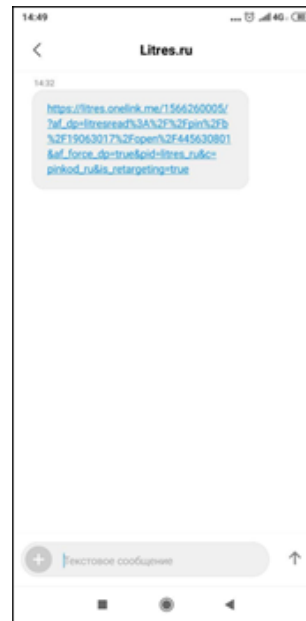
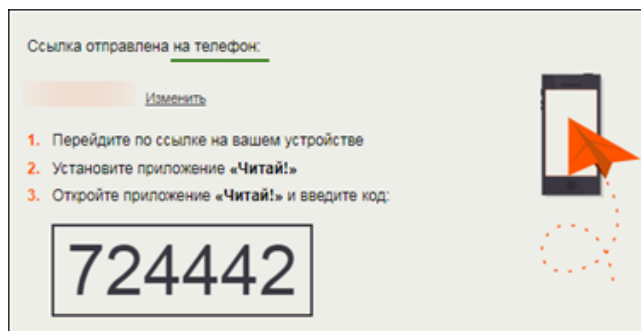
На указанную вами почту придёт письмо от ЛитРес <subscrib@e.litres.ru>, в котором будет ссылка для установки приложения и продублирован код активации.



Для получения ссылки на телефон в блоке «Читать книгу на смартфоне или планшете» проставьте галочку в чекбоксе «Телефон», в поле для ввода укажите номер телефона и нажмите кнопку «**Прислать ссылку**».

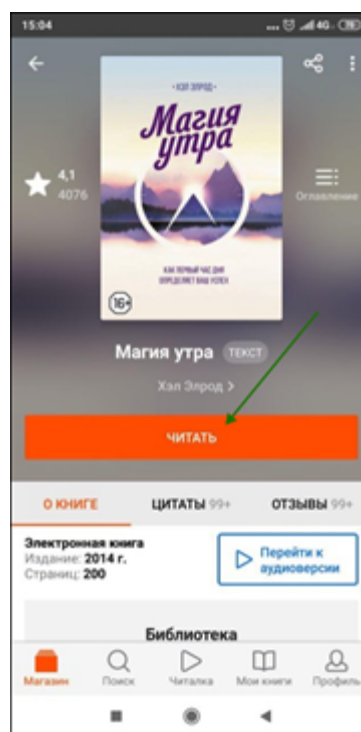
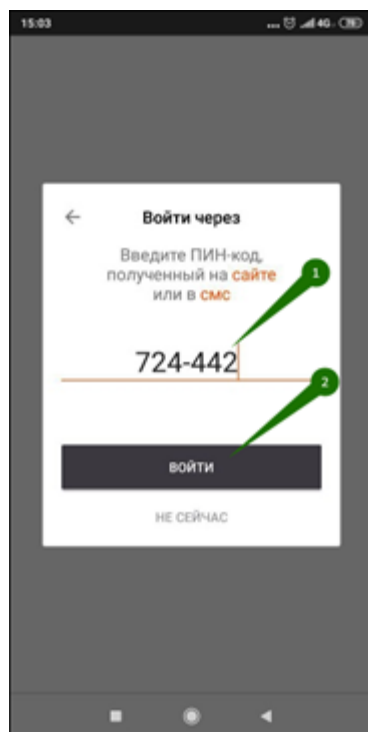


Ссылка для скачивания приложения будет отправлена в виде SMS (от **Litres.ru**), и на странице карточки книги будет показана информация об этом.



В обоих случаях полученную ссылку необходимо открыть на вашем мобильном устройстве. Вы будете перенаправлены в магазин приложений на страницу для скачивания бесплатного приложения.

После установки приложения и при первом входе появится окно для ввода кода активации. После ввода кода вы окажетесь на странице с вашей книгой, которую сразу можно начать читать. В следующий раз ввод электронной почты или номера телефона не потребуется, так как мобильное устройство сохранило ваши данные при первом входе.

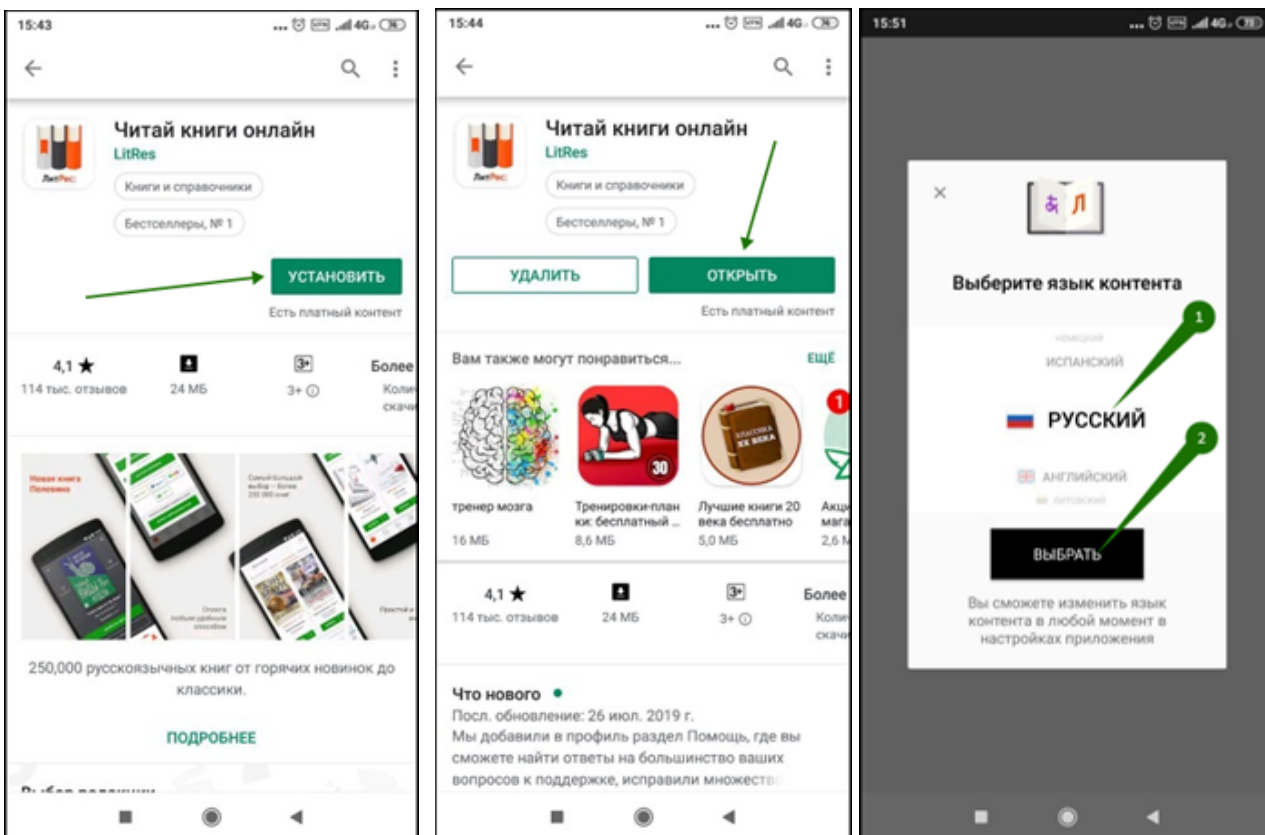


Приложение для Android

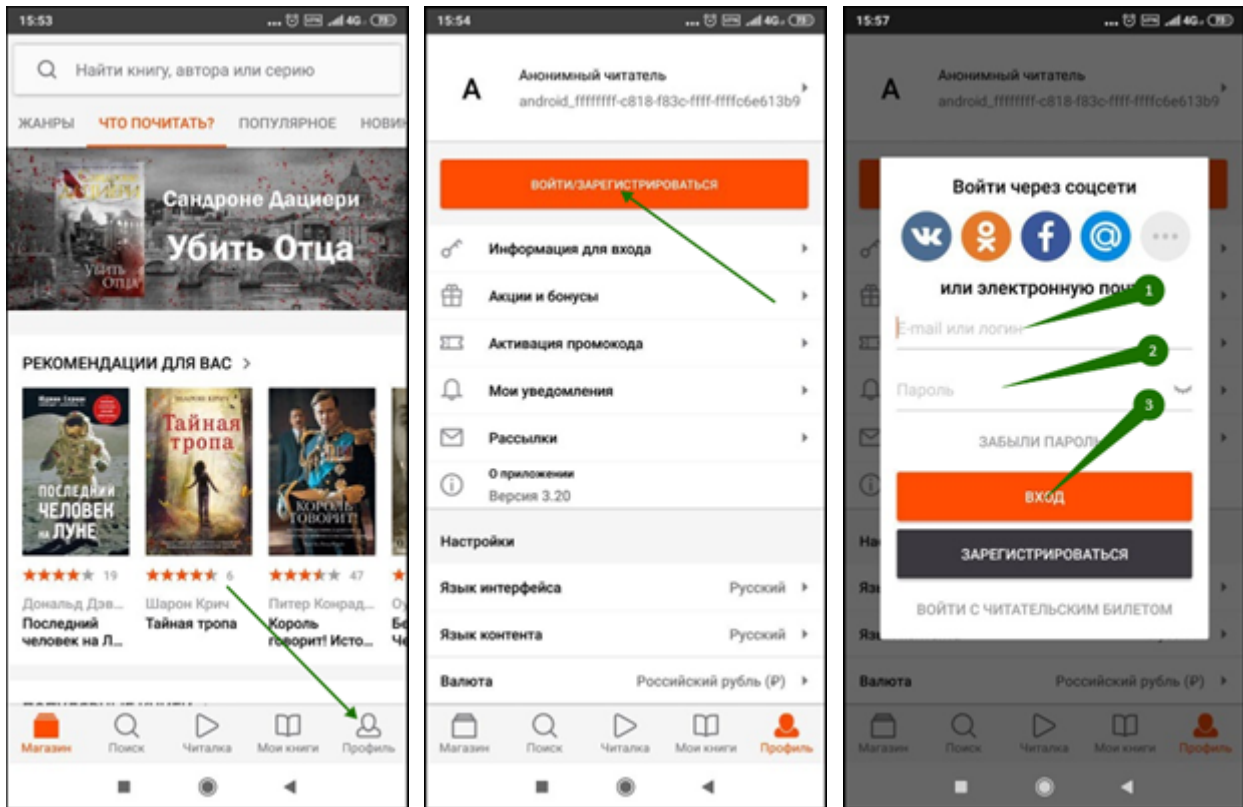
Установка и вход в мобильное приложение

Наиболее удобный способ установки приложения рассмотрен [выше](#), но вы также можете установить приложение самостоятельно.

В магазине приложений «Google Play» найдите и установите бесплатное приложение «**Читай книги онлайн**». После завершения установки, нажмите «**Открыть**». Далее выберите язык контента.

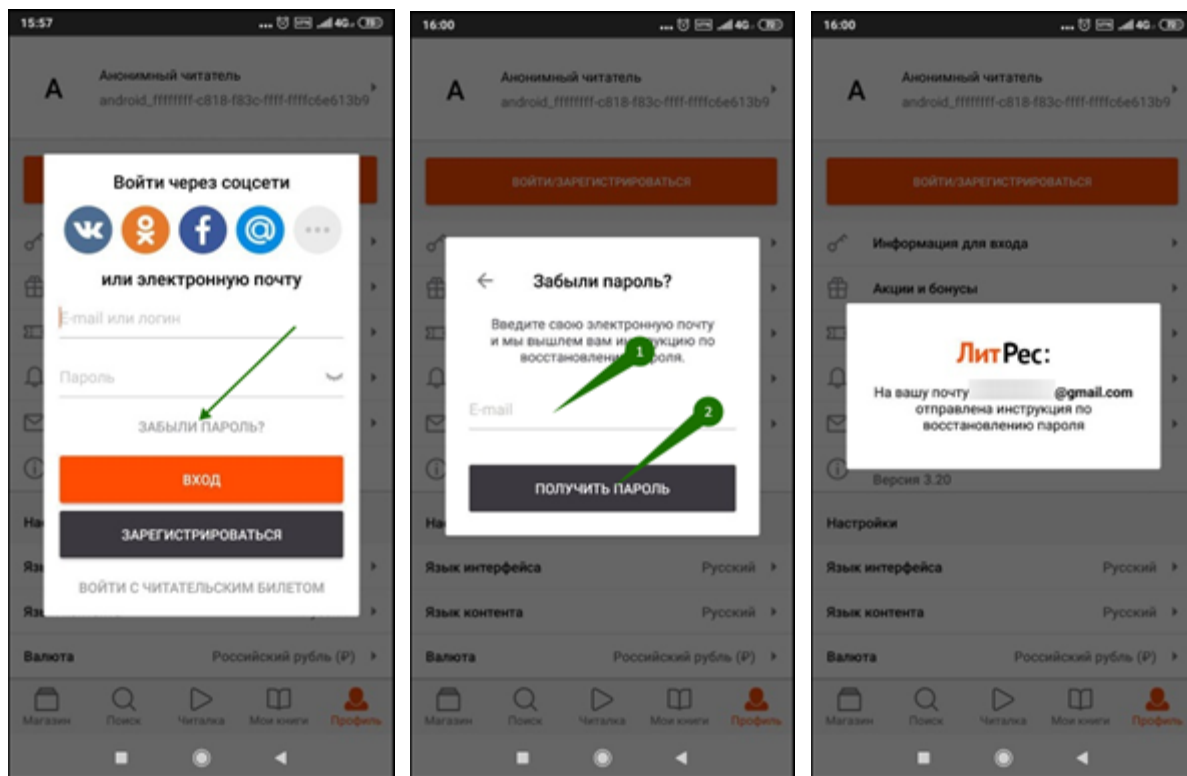


При первом запуске приложения нужно будет авторизоваться. Для этого выберите в меню раздел «**Профиль**», далее нажмите кнопку «**Войти или зарегистрироваться**».



Введите выданный вам номер читательского билета (логин) и пароль и нажмите «**Вход**».

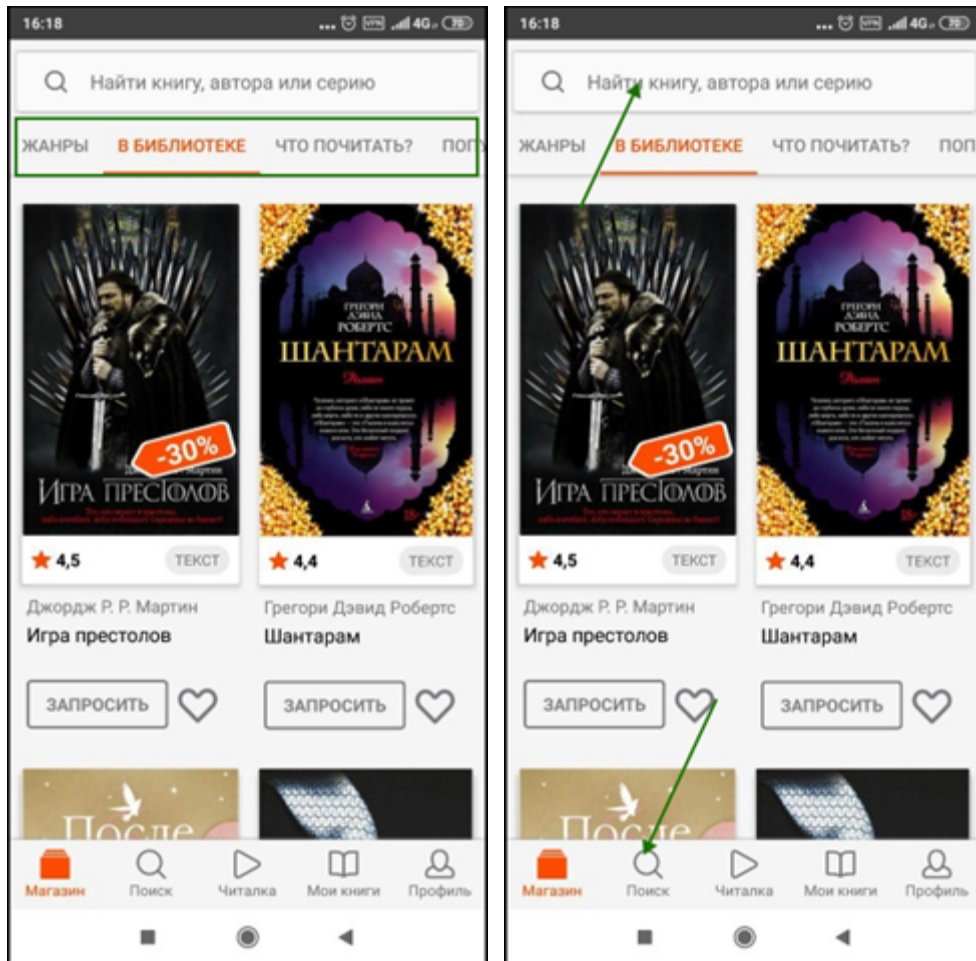
Если вы забыли или потеряли свой номер читательского билета или пароль, нажмите «**Забыли пароль?**», введите в поле e-mail и нажмите кнопку «**Получить пароль**». Вы получите письмо с инструкцией по восстановлению пароля.



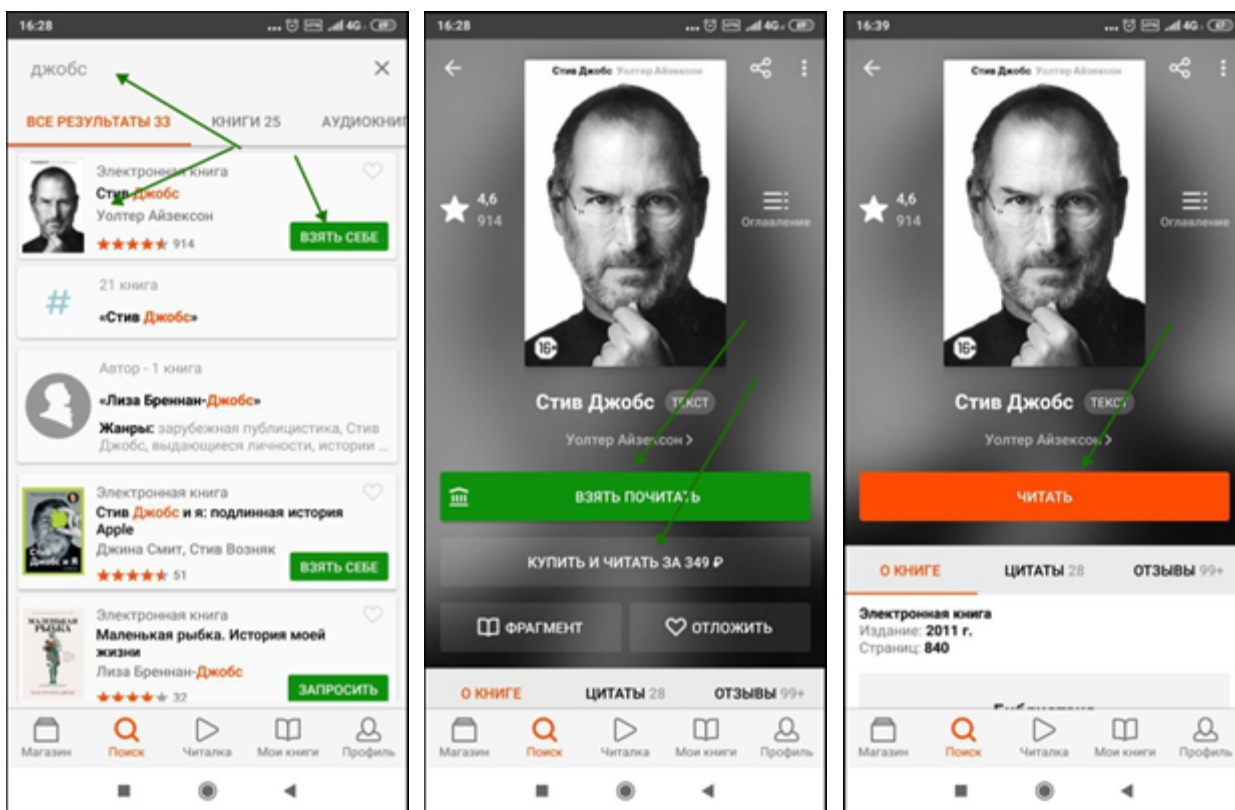
Поиск, получение и чтение книг

Основное меню находится внизу экрана. Здесь можно осуществлять поиск по книгам и авторам. Раздел **«Магазин»** содержит подразделы: «Жанры», «В библиотеке», «Что почитать?», «Популярное», «Новинки» и «Скоро в продаже». Перемещаться по разделам приложения можно, листая разделы вправо или влево.

Для поиска книг нажмите на кнопку **«Поиск»** внизу экрана или воспользуйтесь строкой поиска сверху.



Впишите в строку поиска название книги или автора и выберите в результатах интересующее произведение. Взять книгу можно сразу из результатов поиска, нажав кнопку «**Взять себе**» либо на странице с описанием книги, нажав кнопку «**Взять почитать**». Далее вы можете приступить к чтению, нажав кнопку «**Читать**». Кроме того, на странице карточки книги вы всегда можете купить книгу, нажав кнопку «**Купить и читать**».

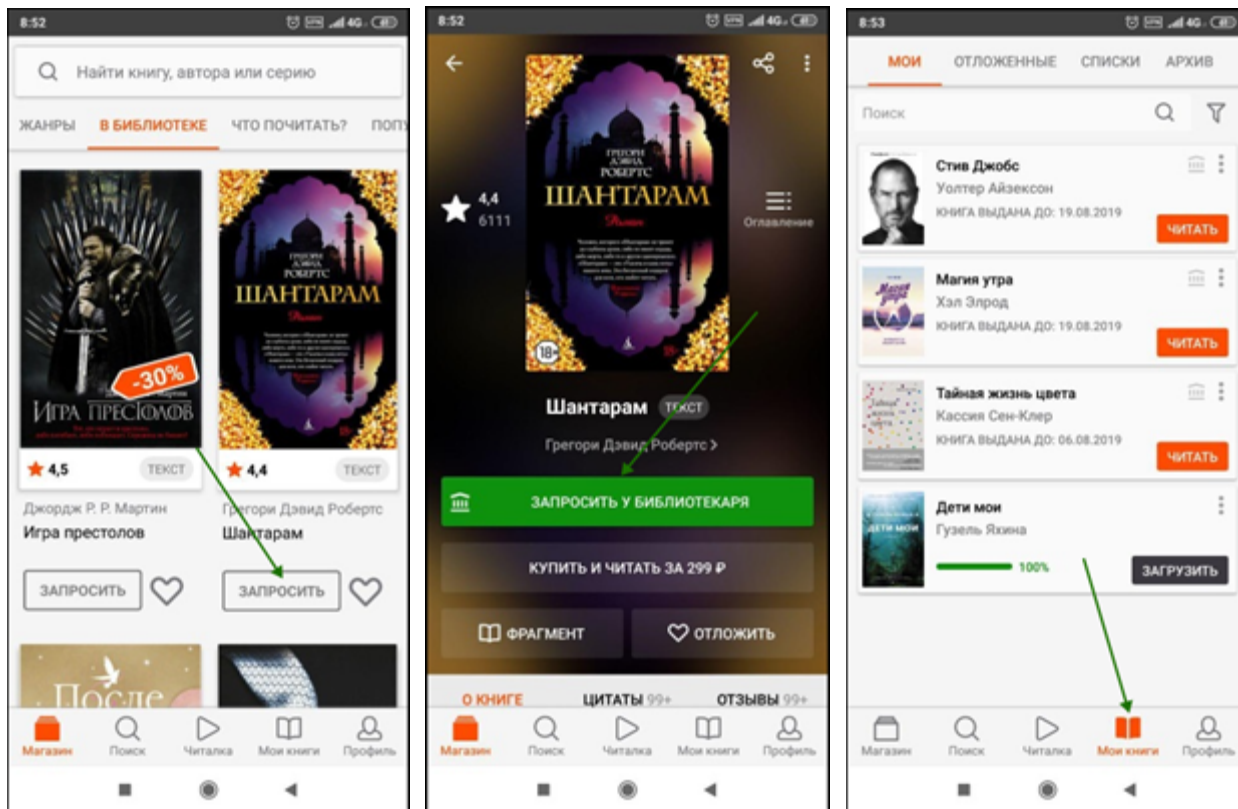


После того, как вы нажмете «Читать», книга откроется для чтения. Для перелистывания страниц книги вперед коснитесь правой части экрана, назад – левой части экрана. Если страницы не листаются, попробуйте сдвинуть страницы в сторону. Для возврата на страницу книги нажмите на центр экрана и затем на стрелочку в верхнем левом углу экрана (1). Для вызова меню нажмите на центр экрана и затем выберите: поиск (2), настройки (3), оглавление (4), поставить закладку (5). Внизу страницы в правом углу вы можете отслеживать количество прочитанных страниц (6). Для изменения яркости экрана нужно провести по экрану вверх – для увеличения яркости или вниз – для уменьшения яркости.



На странице книги вместо кнопки «**Взять почитать**» может быть кнопка «**Запросить у библиотекаря**». Это означает, что вы не можете мгновенно получить книгу. Вам необходимо сначала *запросить* книгу и некоторое время подождать, пока библиотекарь выдаст вам эту книгу. Но у вас всегда есть возможность купить книгу, нажав кнопку «**Купить и скачать**». После того как библиотекарь одобрит ваш запрос и выдаст вам книгу, вы получите уведомление на свой e-mail, а выданная книга появится в разделе меню «Мои книги».

В этом разделе будут собираться все книги, полученные вами в библиотеке. И вам не придется каждый раз повторно их искать. Стоит отметить, что все книги, которые вы хотя бы один раз открывали для чтения, сохраняются в вашем мобильном устройстве до конца срока выдачи. И вы можете их читать в режиме «офлайн» без подключения к сети интернет.




В некоторых случаях библиотекарь может отказать вам в выдаче книги. В этом случае вы также получите уведомление на ваш e-mail, в котором будет написана причина отказа.

Приложение для iOS (iPhone, iPad)

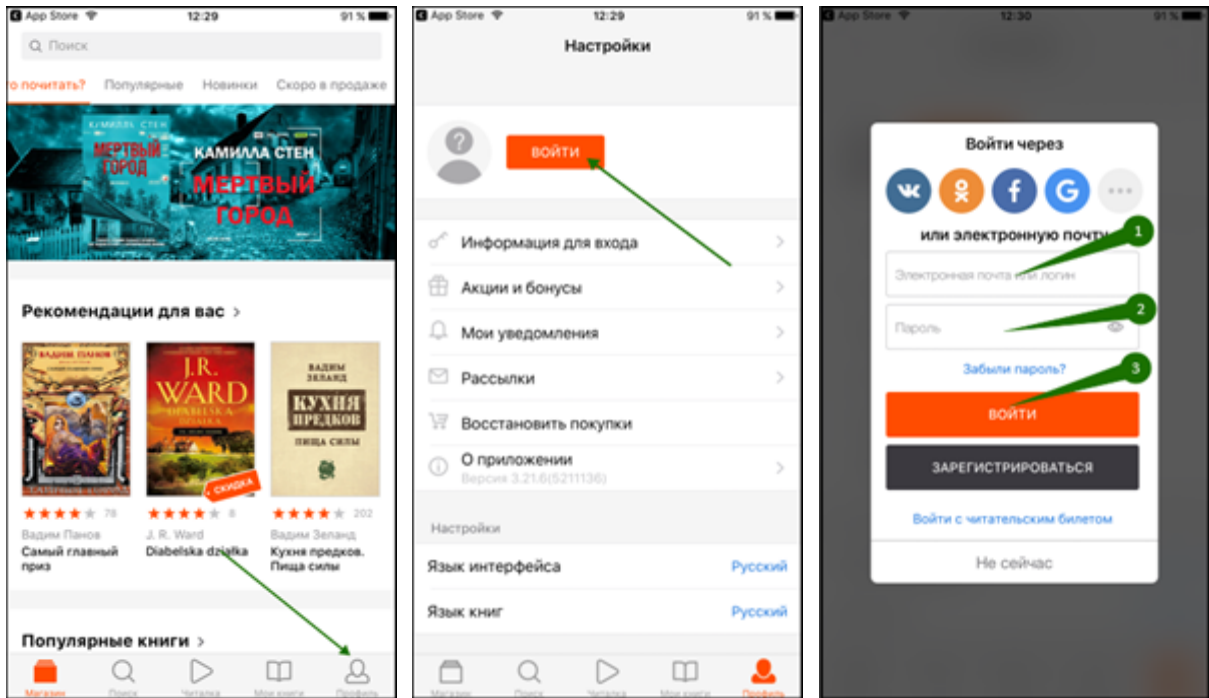
Установка и вход в мобильное приложение

Наиболее удобный способ установки приложения рассмотрен [выше](#), но вы также можете установить приложение самостоятельно.

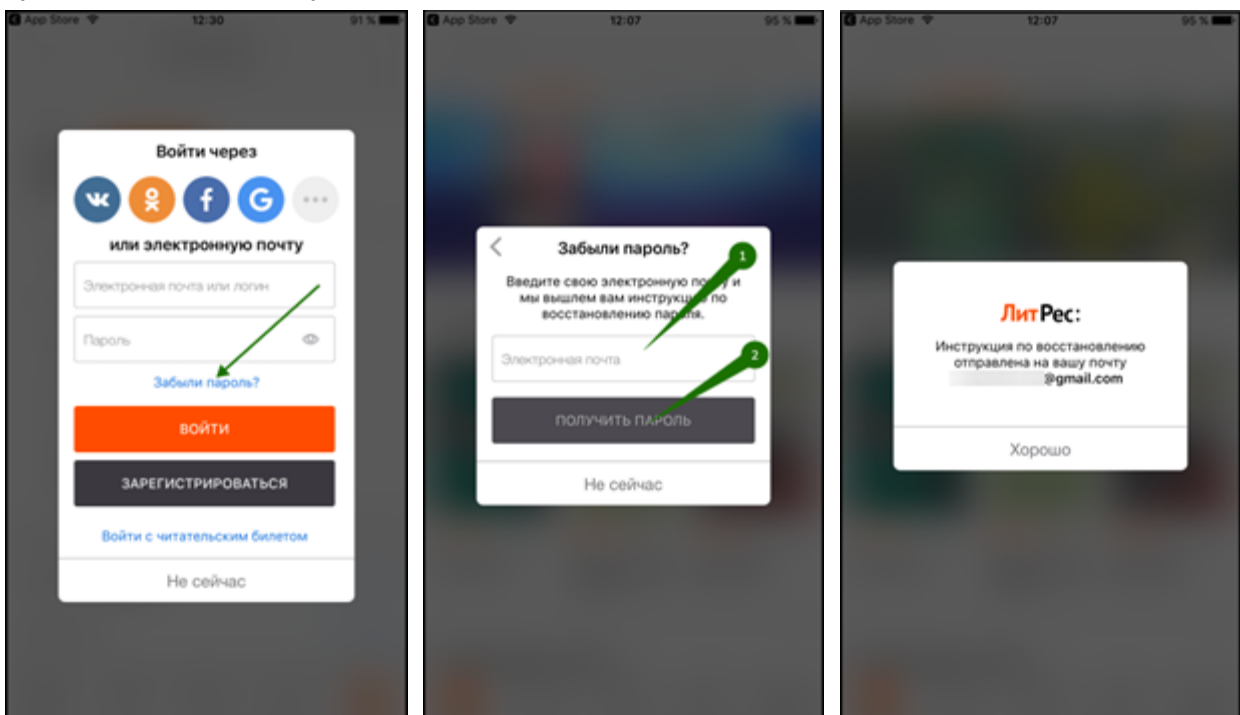
В магазине приложений «App Store» найдите и установите бесплатное приложение «Читай лучшие книги онлайн». После завершения установки нажмите «Открыть».



При первом запуске приложения необходимо авторизоваться. Для этого нажмите на иконку «Профиль» в нижнем правом углу экрана. Далее в профиле пользователя нажмите кнопку «Войти». Укажите ваш номер читательского билета (логин) и пароль, полученные в библиотеке и нажмите кнопку «Войти».



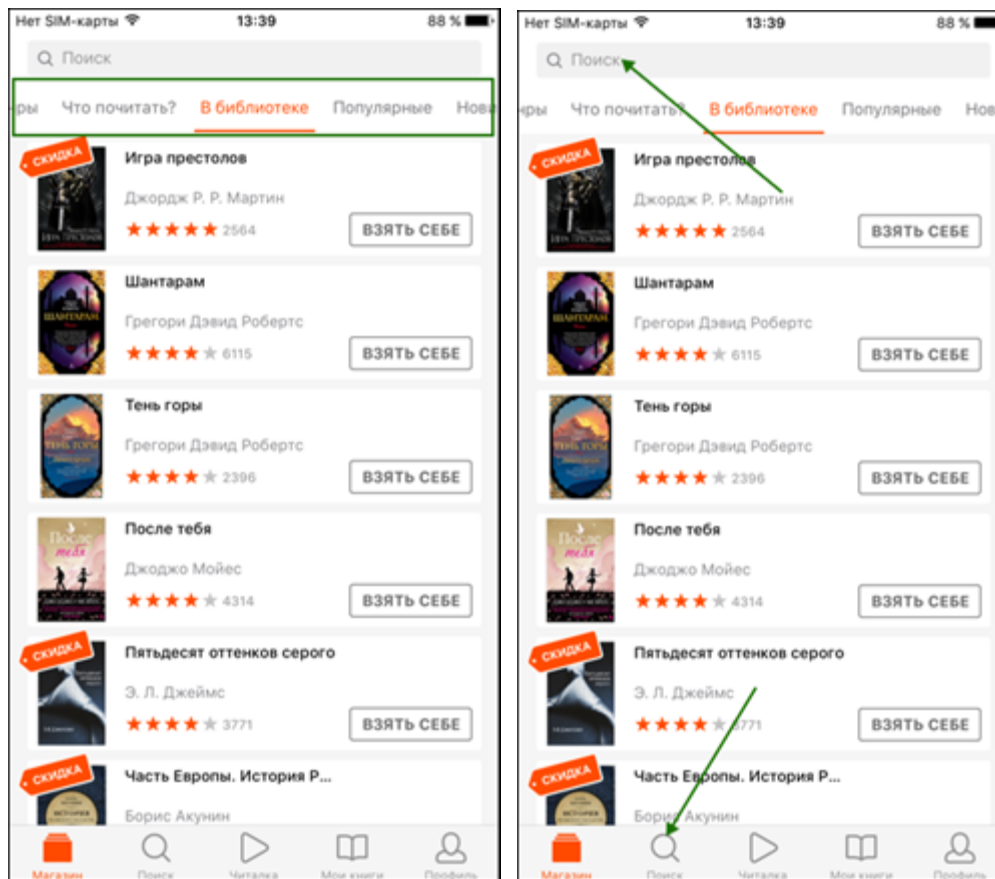
Если вы забыли или потеряли свой номер читательского билета или пароль, нажмите **«Забыли пароль?»**, введите в поле e-mail и нажмите кнопку **«Получить пароль»**. Вы получите письмо с инструкцией по восстановлению пароля.



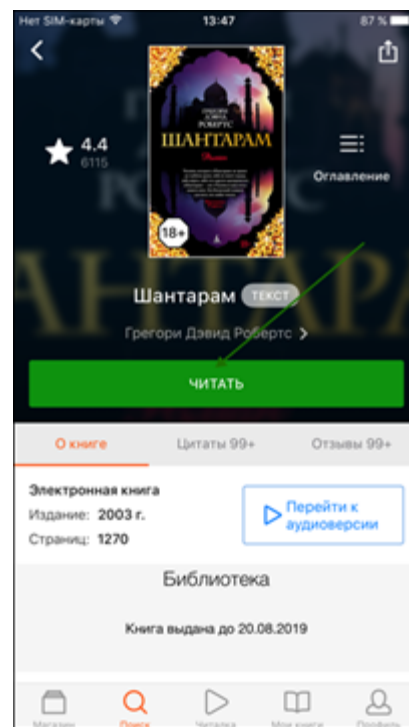
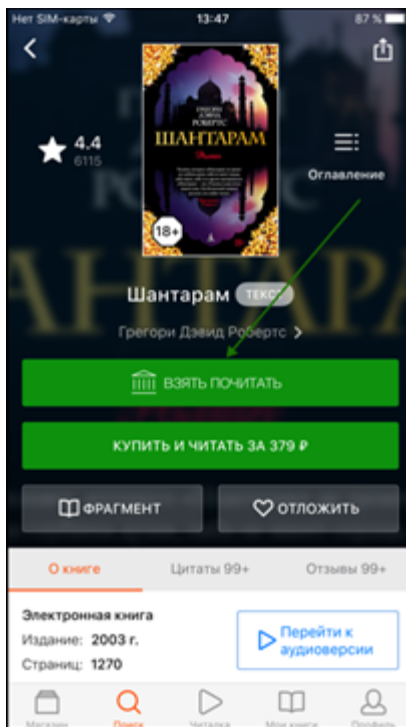
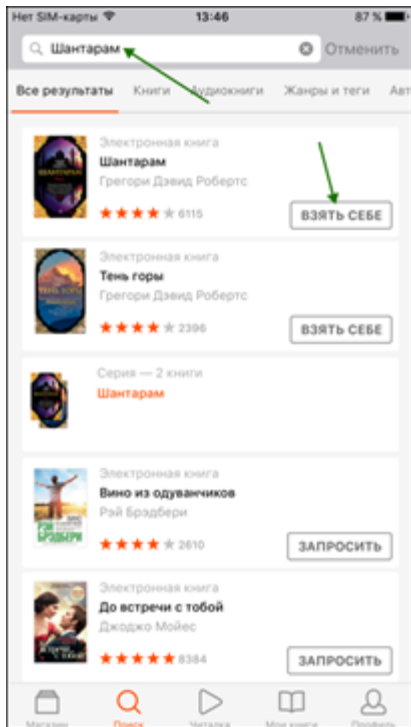
Поиск, получение и чтение книг

Основное меню находится внизу экрана. Здесь можно осуществлять поиск по книгам и авторам. Раздел «**Магазин**» содержит подразделы: «Жанры», «В библиотеке», «Что почитать?», «Популярное», «Новинки» и «Скоро в продаже». Перемещаться по разделам приложения можно, листая разделы вправо или влево.

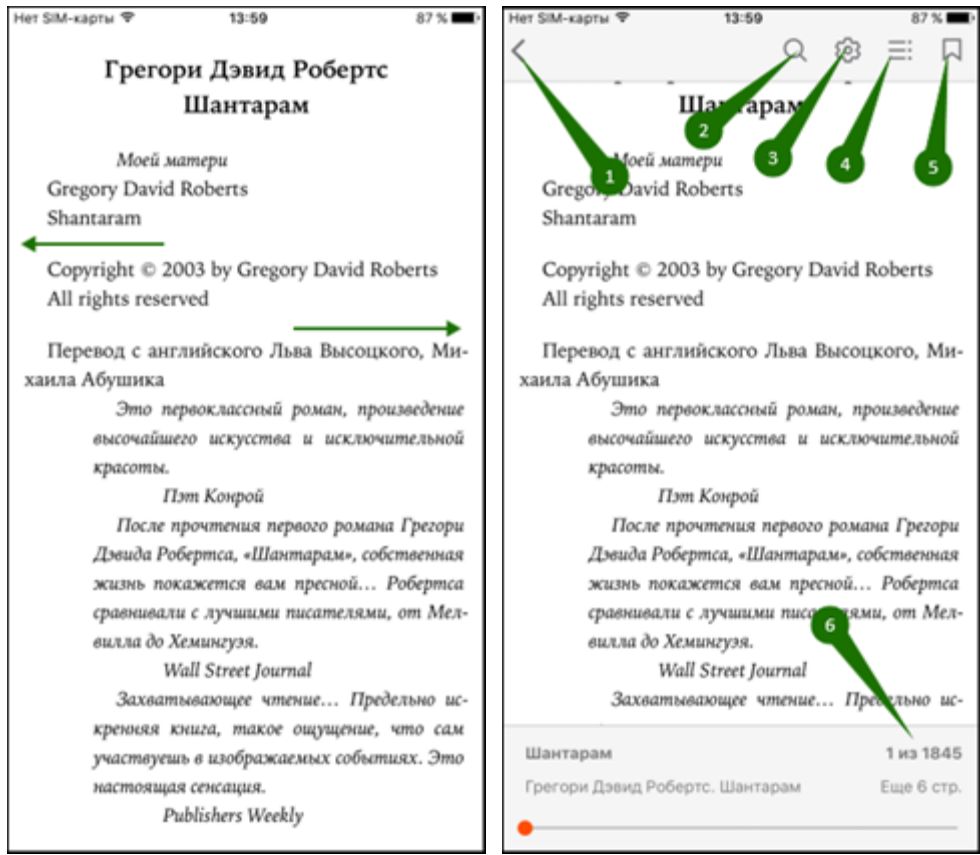
Для поиска книг нажмите на иконку «**Поиск**» внизу экрана или воспользуйтесь строкой поиска сверху.



Впишите в строку поиска название книги или автора и выберите в результатах интересующее произведение. Взять книгу можно сразу из результатов поиска, нажав кнопку «**Взять себе**» либо на странице с описанием книги, нажав кнопку «**Взять почитать**». Далее вы можете приступить к чтению, нажав кнопку «**Читать**». Кроме того, на странице карточки книги вы всегда можете купить книгу, нажав кнопку «**Купить и читать**».

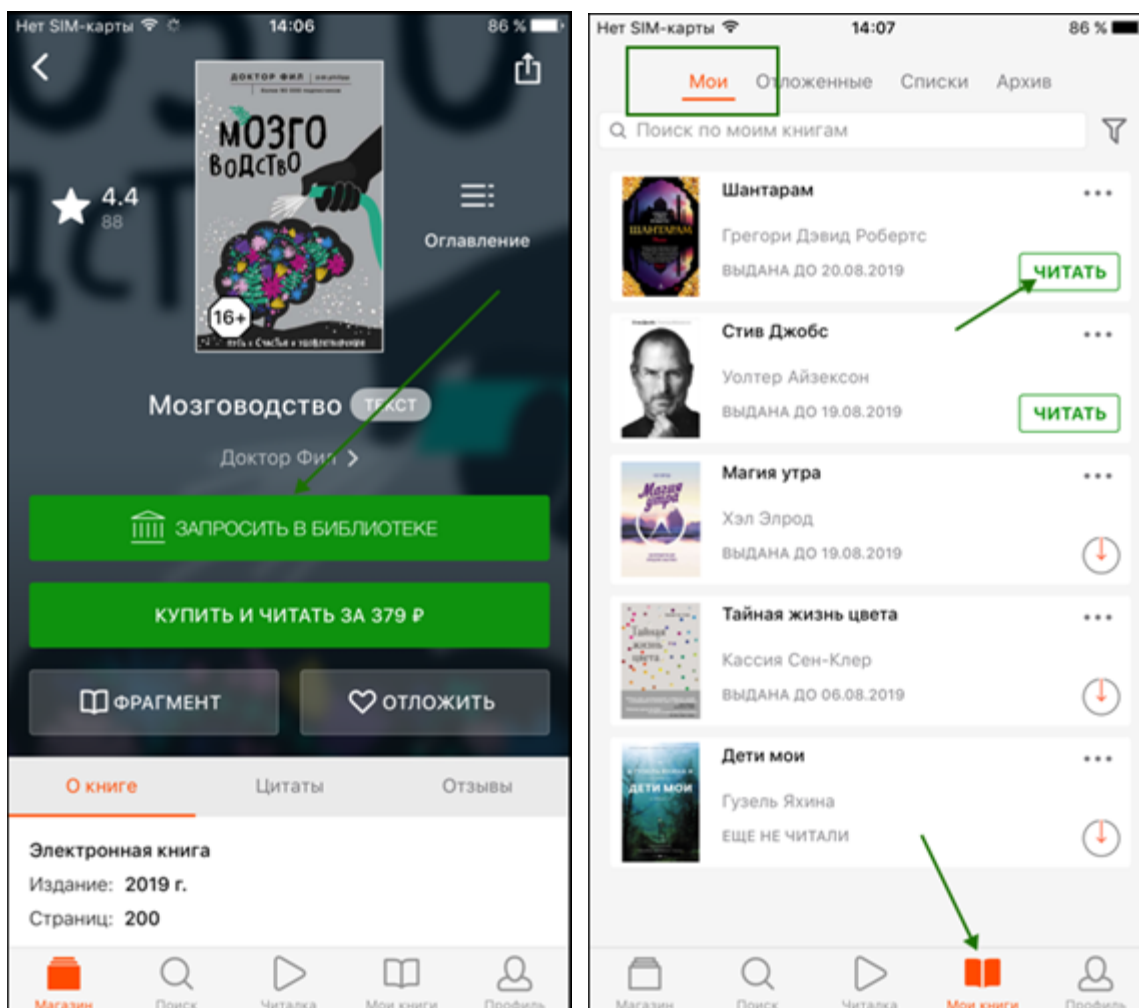


После того, как вы нажмете «Читать», книга откроется для чтения. Для перелистывания страниц книги вперед коснитесь правой части экрана, назад – левой части экрана. Если страницы не листаются, попробуйте сдвигать страницы в сторону. Для возврата на страницу книги нажмите на центр экрана и затем на стрелочку в верхнем левом углу экрана (1) Для вызова меню нажмите на центр экрана и затем выберите: поиск (2), настройки (3), оглавление (4), поставить закладку (5). Внизу страницы в правом углу вы можете отслеживать количество прочитанных страниц (6). Для изменения яркости экрана нужно провести по экрану вверх – для увеличения яркости или вниз – для уменьшения яркости.



На странице книги вместо кнопки «**Взять почитать**» может быть кнопка «**Запросить в библиотеке**». Это означает, что вы не можете мгновенно получить книгу. Вам необходимо сначала *запросить* книгу и некоторое время подождать, пока библиотекарь выдаст вам эту книгу. Но у вас всегда есть возможность купить книгу, нажав кнопку «**Купить и скачать**». После того как библиотекарь одобрит ваш запрос и выдаст вам книгу, вы получите уведомление на e-mail, а также выданная книга появится в разделе меню «**Мои книги**».

В этом разделе будут собираться все книги, полученные вами в библиотеке. И вам не придется каждый раз повторно их искать. Стоит отметить, что все книги, которые вы хотя бы один раз открывали для чтения, сохраняются в вашем мобильном устройстве до конца срока выдачи. И вы можете их читать в режиме «офлайн» без подключения к сети интернет.



В некоторых случаях библиотекарь может отказать вам в выдаче книги. В этом случае вы также получите уведомление на ваш e-mail, в котором будет написана причина отказа.

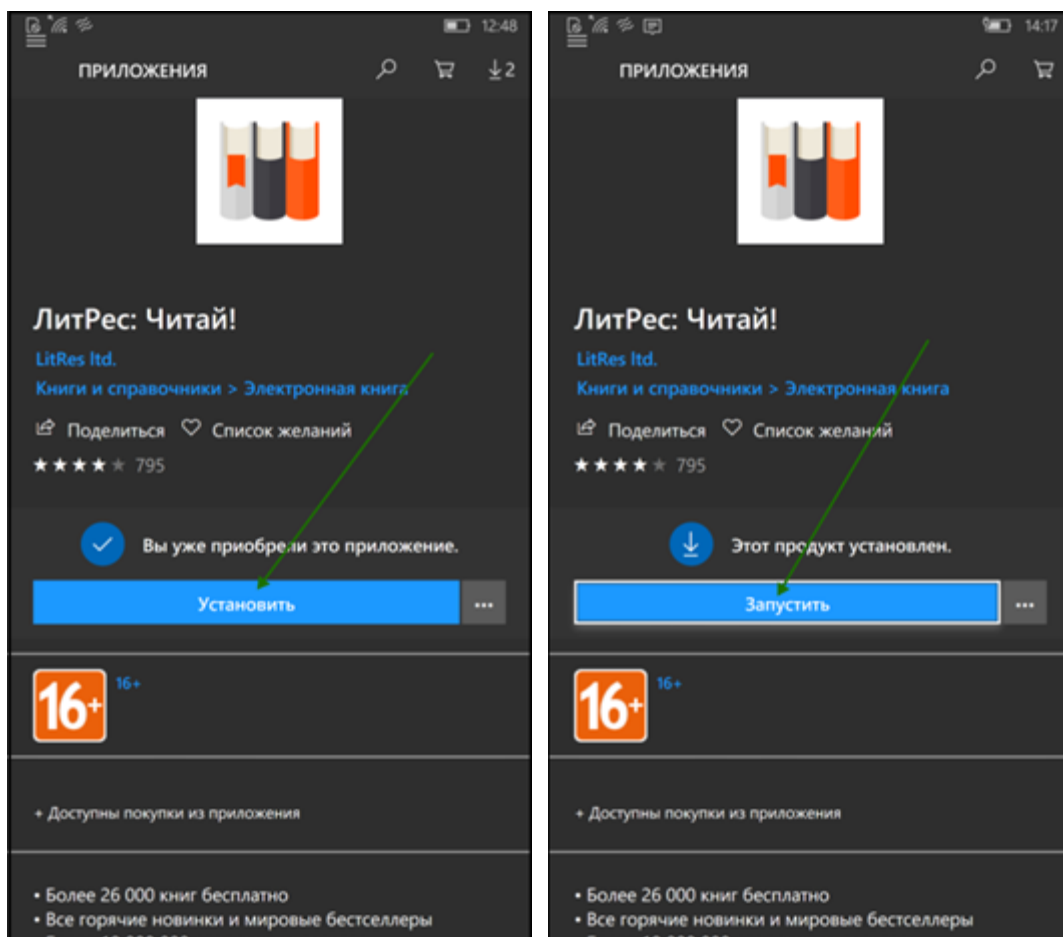
Приложение для Windows

Установка и вход в мобильное приложение

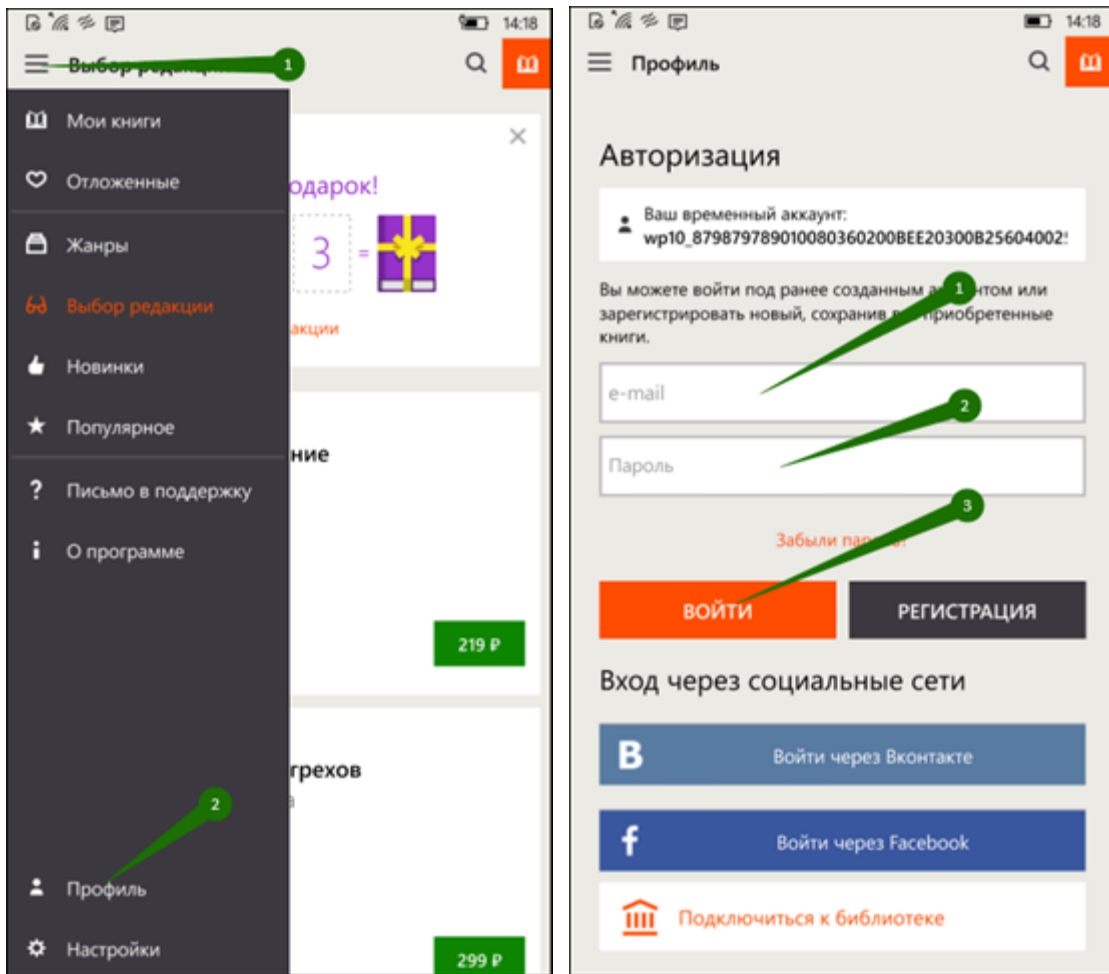
Наиболее удобный способ установки приложения рассмотрен [выше](#), но вы также можете установить приложение самостоятельно.

В магазине приложений «Microsoft Store» найдите и установите бесплатное приложение «ЛитРес: Читай!». После завершения установки нажмите кнопку **«Запустить»**.

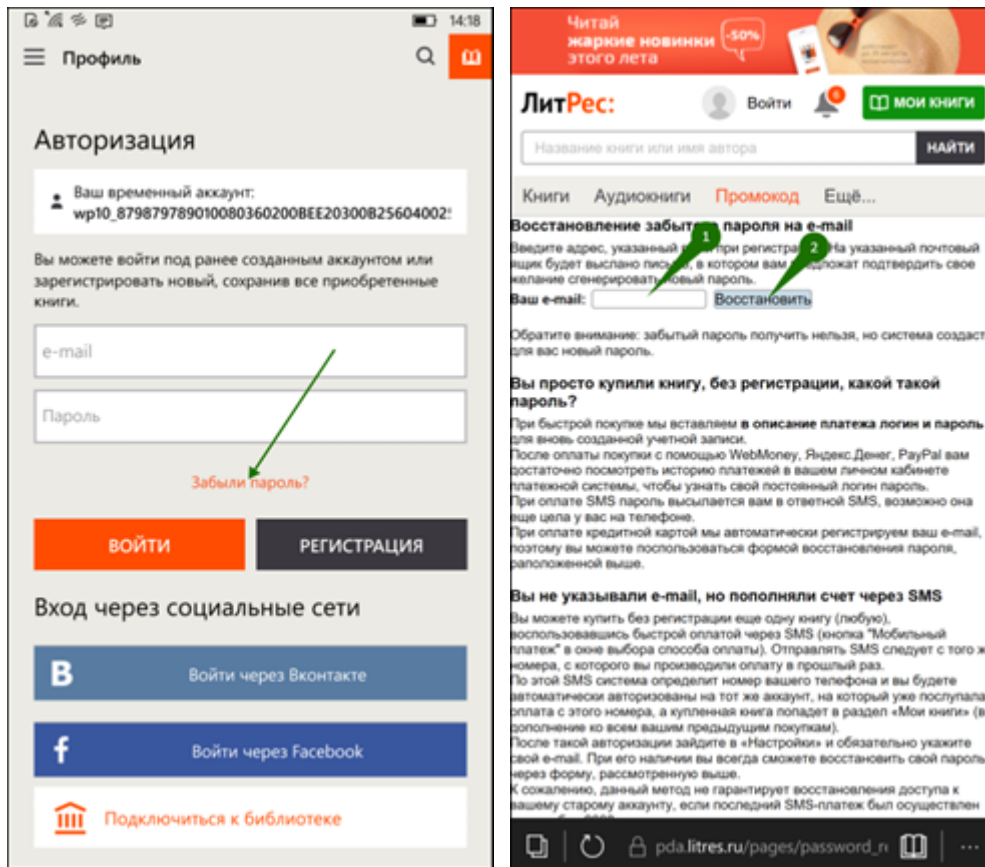
Примечание: далее описана работа с приложением под Windows 10. Приложения ранних версий операционных систем (Windows 8, Windows Phone 7,8) имеют другой интерфейс.



При первом запуске приложения нужно авторизоваться. Для этого выберите в меню раздел «**Профиль**». В открывшемся окне в поля формы введите выданный вам номер читательского билета (логин) и пароль. Затем нажмите кнопку «**Войти**».



Если вы забыли или потеряли свой номер читательского билета или пароль, нажмите **«Забыли пароль?»**. В открывшемся окне укажите ваш e-mail и нажмите кнопку **«Восстановить»**. Далее следуйте инструкциям в пришедшем письме.

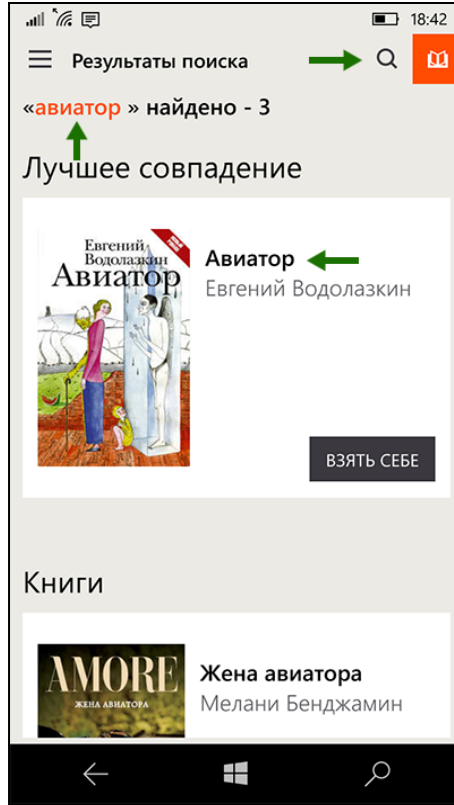
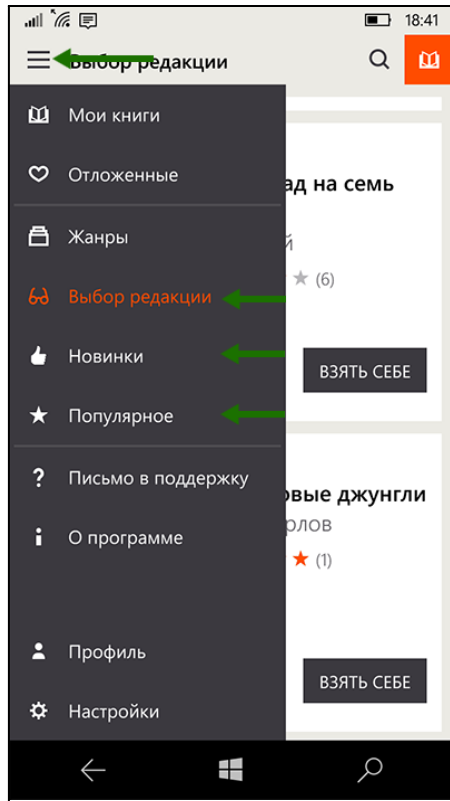


Поиск, получение и чтение книг

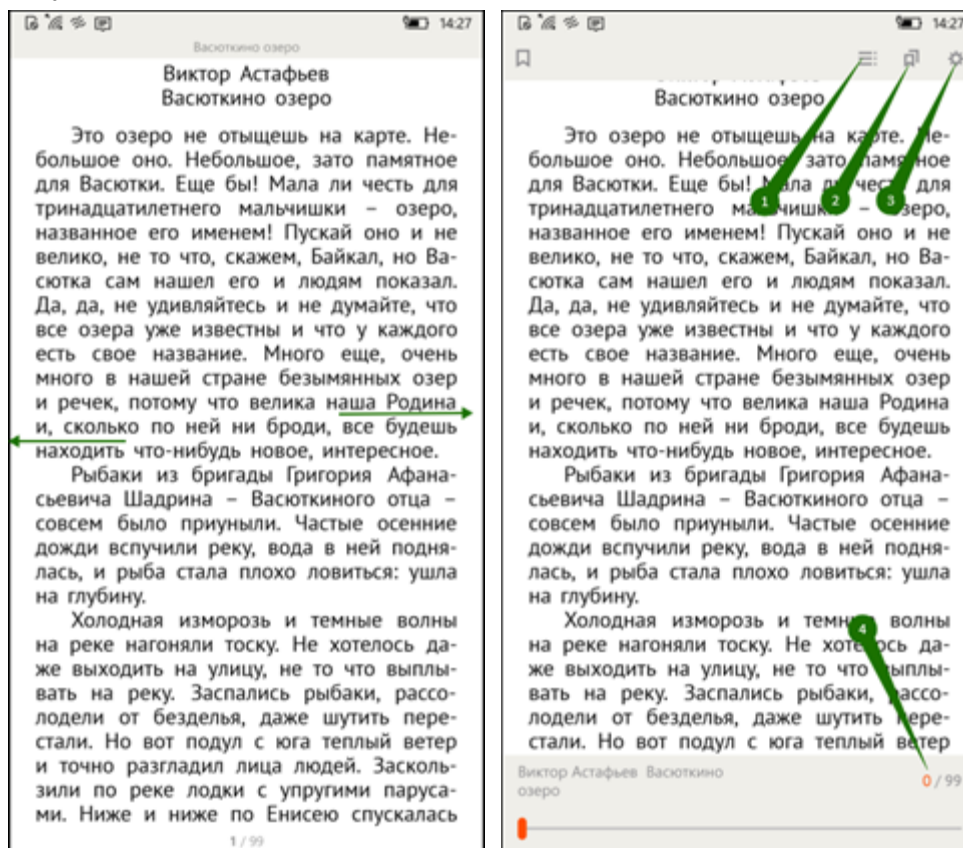
На главном экране находится список всех книг. Здесь вы можете найти наиболее популярные произведения.

Для перехода в меню нажмите на в левом верхнем углу экрана. В меню можно перемещаться по разделам приложения.

Для поиска нажмите на иконку поиска в верхней части экрана, далее впишите в строку поиска название книги или автора и выберите в результатах интересующее произведение. Взять книгу можно сразу из результатов поиска, нажав кнопку «**Взять себе**» либо на странице с описанием книги, нажав кнопку «**Взять в библиотеке**». Далее можно сразу приступить к чтению, нажав кнопку «**Читать**».



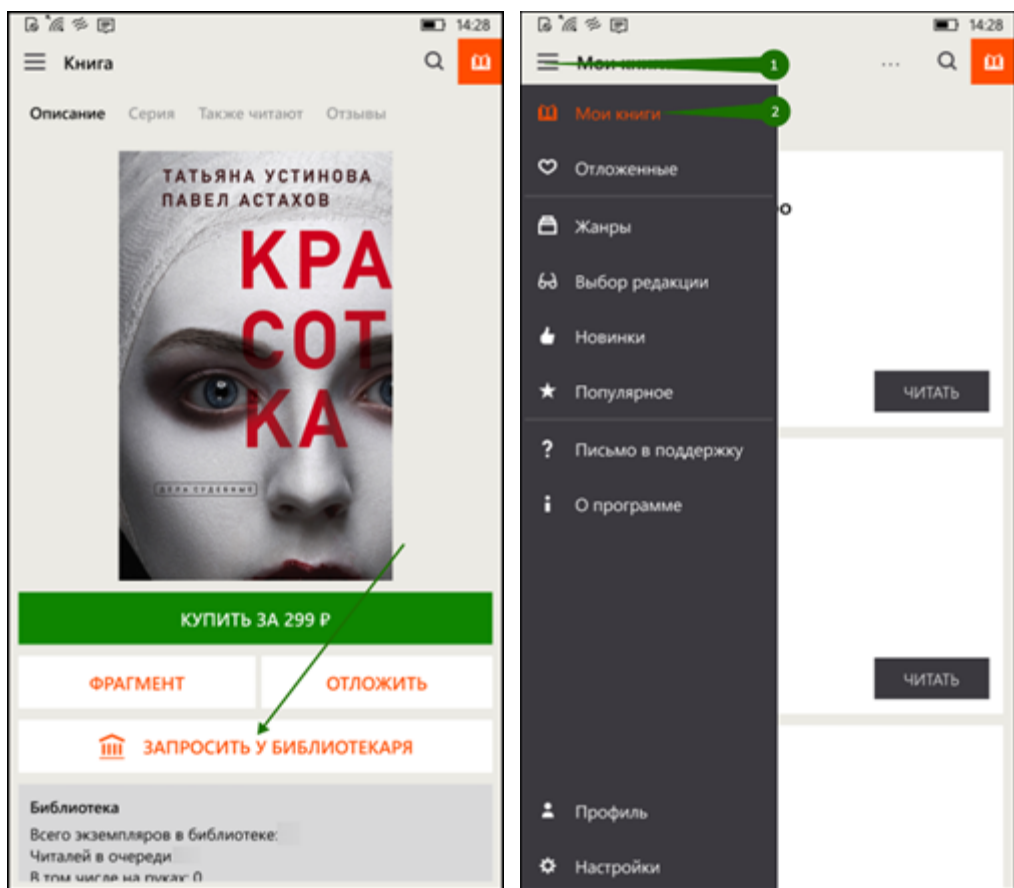
После того, как вы нажмете «**Читать**», книга откроется для чтения. Для перелистывания страниц книги вперед коснитесь правой части экрана, назад – левой части экрана. Если страницы не листаются, попробуйте сдвигать страницы в сторону. (1) Для вызова меню нажмите на центр экрана и затем выберите: оглавление (1), поставить закладку (2) настройки (3). Внизу страницы в правом углу вы можете отслеживать количество прочитанных страниц (4). Для изменения яркости экрана нужно провести по экрану вверх – для увеличения яркости или вниз – для уменьшения яркости.



На странице книги вместо кнопки «**Взять в библиотеке**» может быть кнопка «**Запросить у библиотекаря**». Это означает, что вы не можете мгновенно получить книгу. Вам необходимо сначала *запросить* книгу и некоторое время подождать, пока библиотекарь выдаст вам эту книгу. Но у вас всегда есть возможность купить книгу, нажав кнопку «**Купить**».

После того как библиотекарь одобрит ваш запрос и выдаст вам книгу, вы получите уведомление на e-mail, а также выданная книга появится в разделе меню «**Мои книги**».

В этом разделе будут собираться все-все книги, полученные вами в библиотеке. И вам не придется каждый раз повторно их искать. Стоит отметить, что все книги, которые вы хотя бы один раз открывали для чтения, сохраняются в вашем мобильном устройстве до конца срока выдачи. И вы можете их читать в режиме «офлайн» без подключения к сети интернет.



В некоторых случаях библиотекарь может отказать вам в выдаче книги. В этом случае вы также получите уведомление на ваш e-mail, в котором будет написана причина отказа.

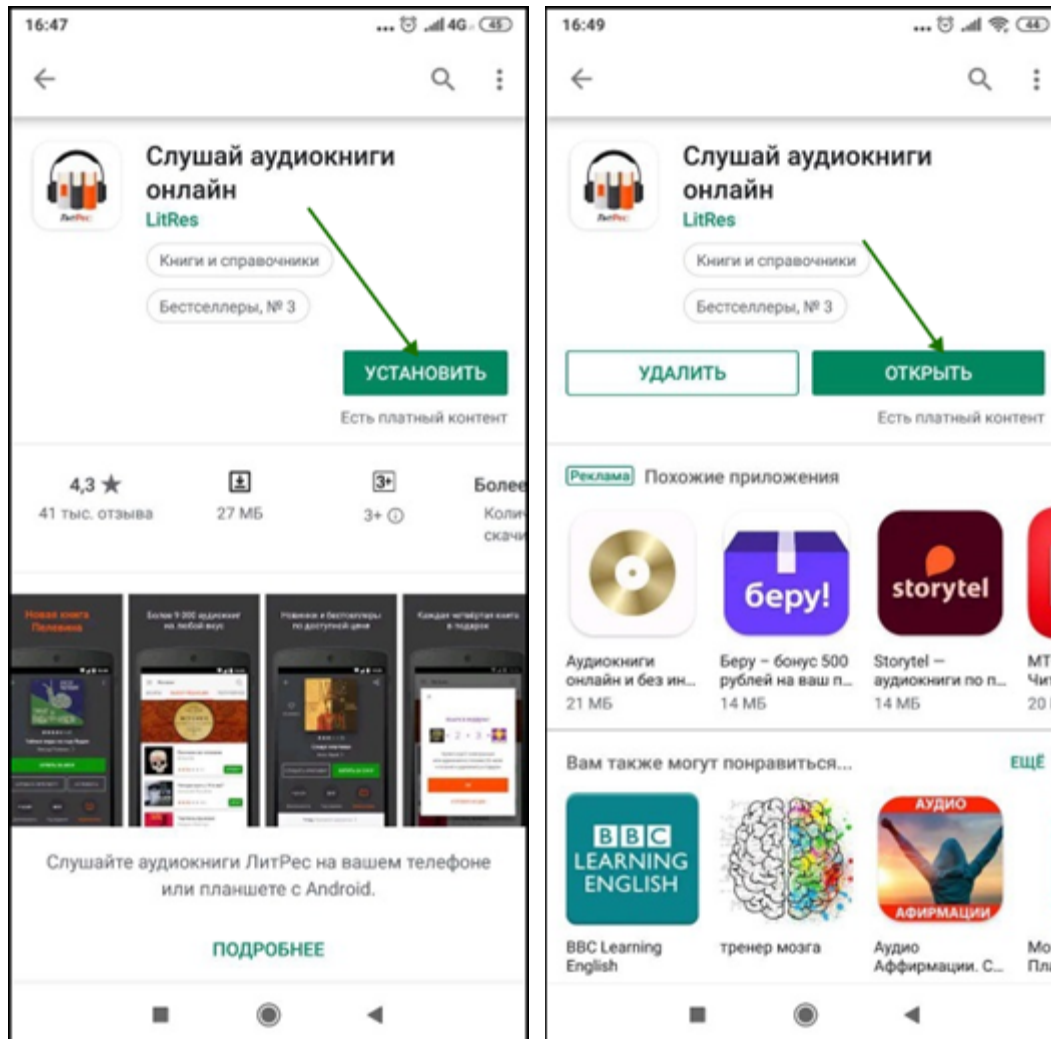
Прослушивание аудиокниг через мобильные приложения

Для удобства получения и прослушивания аудиокниг существует мобильное приложение ЛитРес для планшетов и смартфонов под управлением [Android](#), [iOS](#). В отличие от сайта, на мобильных устройствах присутствует возможность прослушивания выданных аудиокниг в режиме «офлайн» – без подключения к сети интернет.

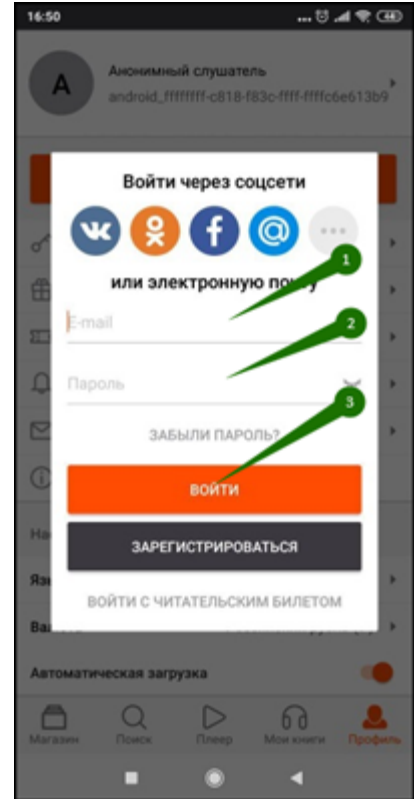
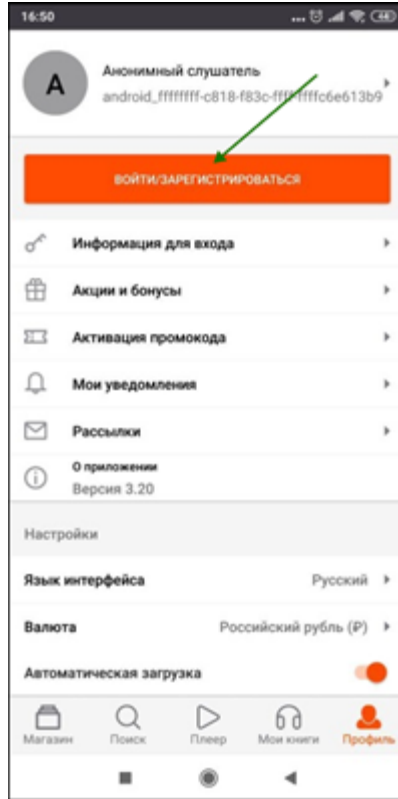
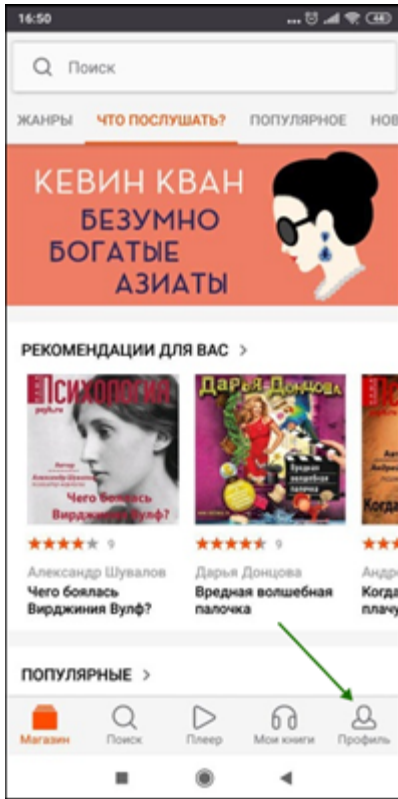
Приложение для Android

Установка и вход в мобильное приложение

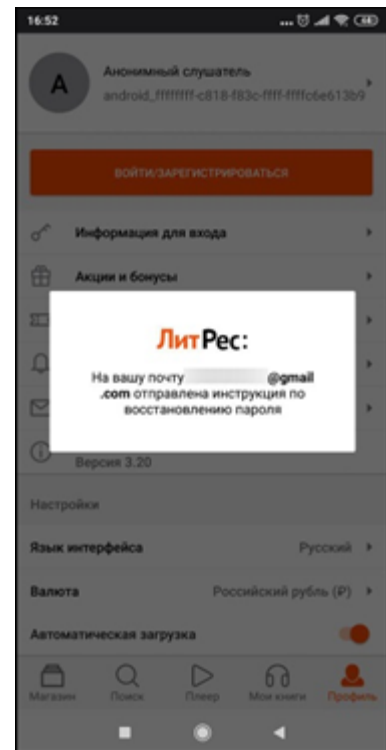
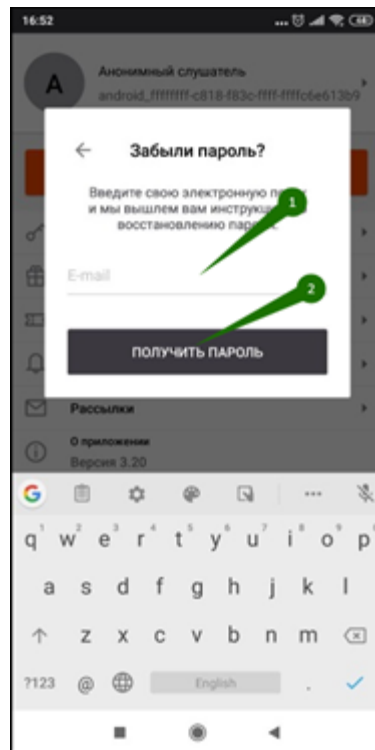
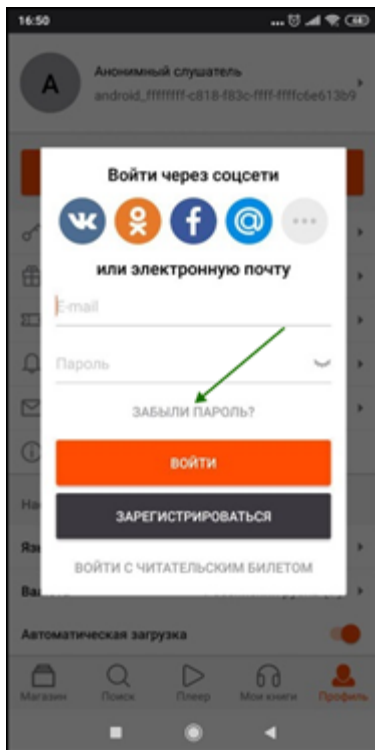
В магазине приложений «Google Play» найдите и установите бесплатное приложение «**Слушай аудиокниги онлайн**». После завершения установки нажмите «**Открыть**».



При первом запуске приложения нужно авторизоваться. Для этого нажмите на иконку «**Профиль**» в нижнем правом углу экрана. На странице профиля пользователя нажмите кнопку «**Войти/Зарегистрироваться**», далее введите в поля формы выданный вам номер читательского билета (логин) и пароль. Затем нажмите кнопку «**Войти**».



Если вы забыли или потеряли свой номер читательского билета или пароль, нажмите «Забыли пароль?», введите в поле e-mail и нажмите кнопку «Получить пароль». Вы получите письмо с инструкцией по восстановлению пароля.

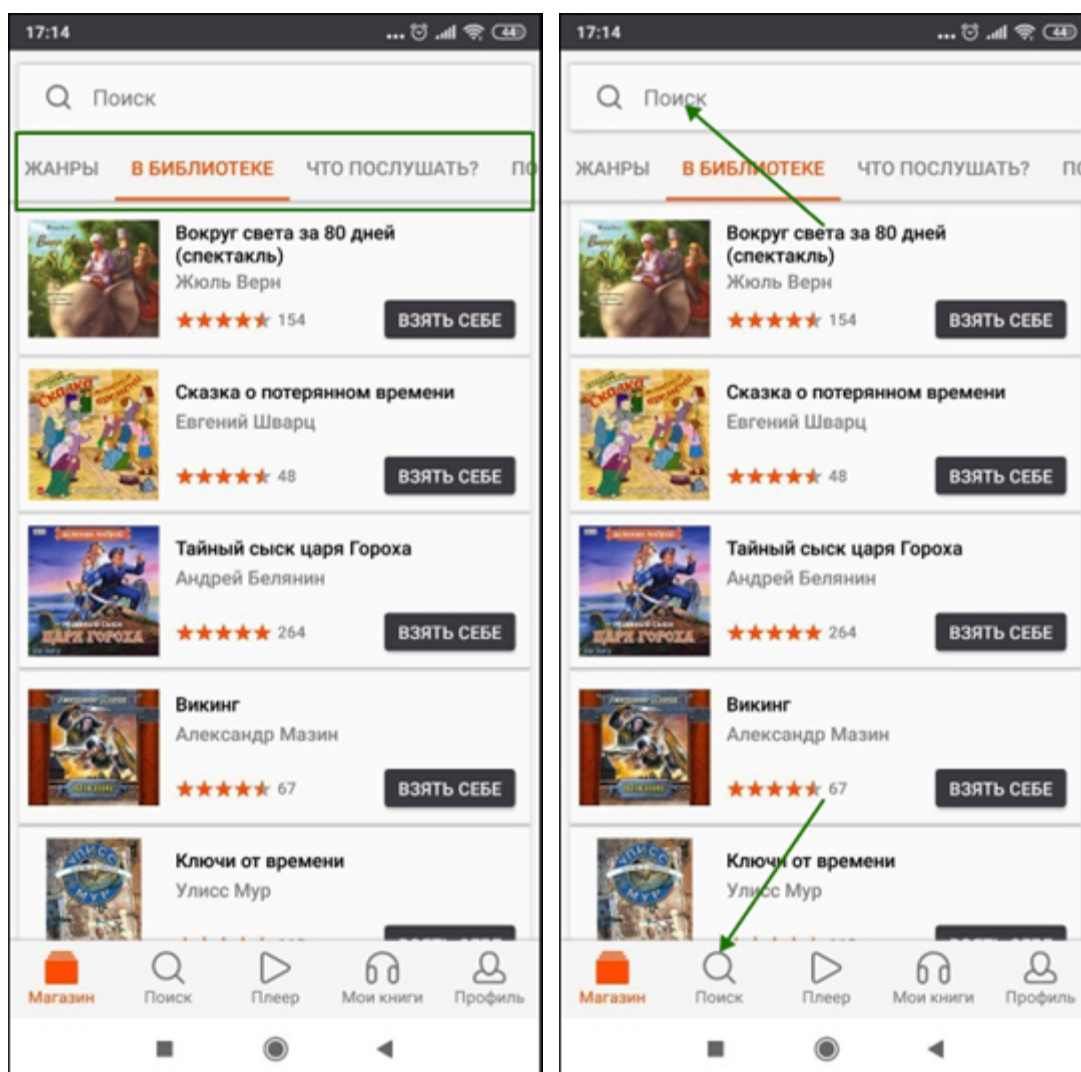


Поиск, получение и прослушивание книг

Основное меню находится внизу экрана. Здесь можно осуществлять поиск по книгам и авторам.

Раздел «Магазин» содержит подразделы: «Жанры», «В библиотеке», «Что послушать?» «Популярное» и «Новинки». Перемещаться по разделам приложения можно, листая разделы вправо или влево.

Для поиска нажмите на кнопку «Поиск» внизу экрана или воспользуйтесь строкой поиска сверху.



Впишите в строку поиска название книги или автора и выберите в результатах интересующее произведение. Взять книгу можно сразу из результатов поиска, нажав кнопку «Взять себе» либо, перейдя на страницу с описанием книги, и нажав кнопку «Взять в библиотеке». Далее вы можете приступать к прослушиванию книги, нажав кнопку «Слушать». Кроме того, на странице карточки книги вы всегда можете купить книгу, нажав кнопку «Купить».

17:15

←

★ 4,57
154

Вокруг света за 80 дней

Жюль Верн >

Чтец: Сергей Чонишвили и др. >

Оглавление

6+

ВЗЯТЬ В БИБЛИОТЕКЕ

КУПИТЬ ЗА 253 Р

▶ ФРАГМЕНТ

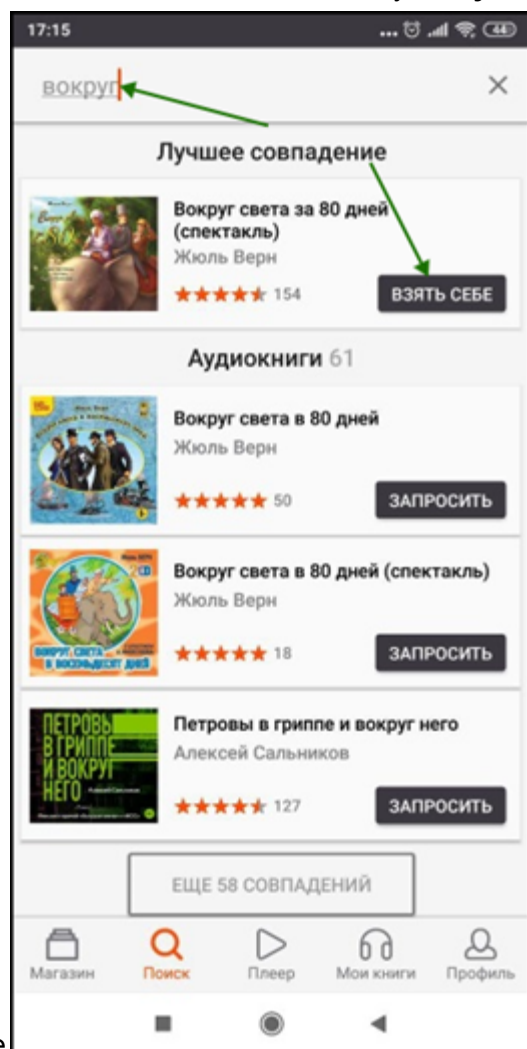
♥ ОТЛОЖИТЬ

О КНИГЕ ЦИТАТЫ ОТЗЫВЫ 13


Аудиокнига
Год издания 1869-70 г.

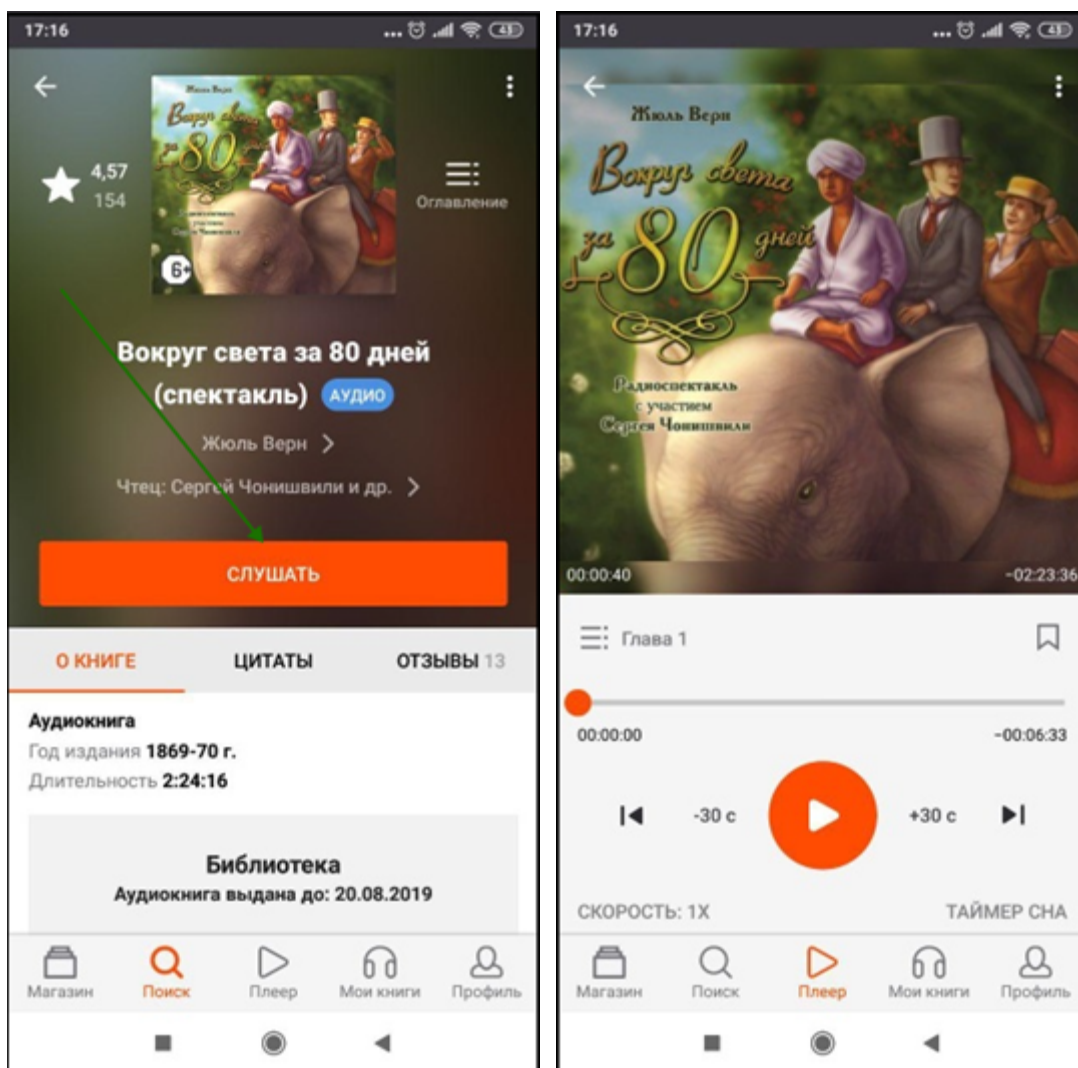
Магазин Поиск Плеер Мои книги Профиль

После того как вы нажмете на кнопку «**Слушать**» откроется аудио-плеер. Для выхода в меню



нажмите
экрана.

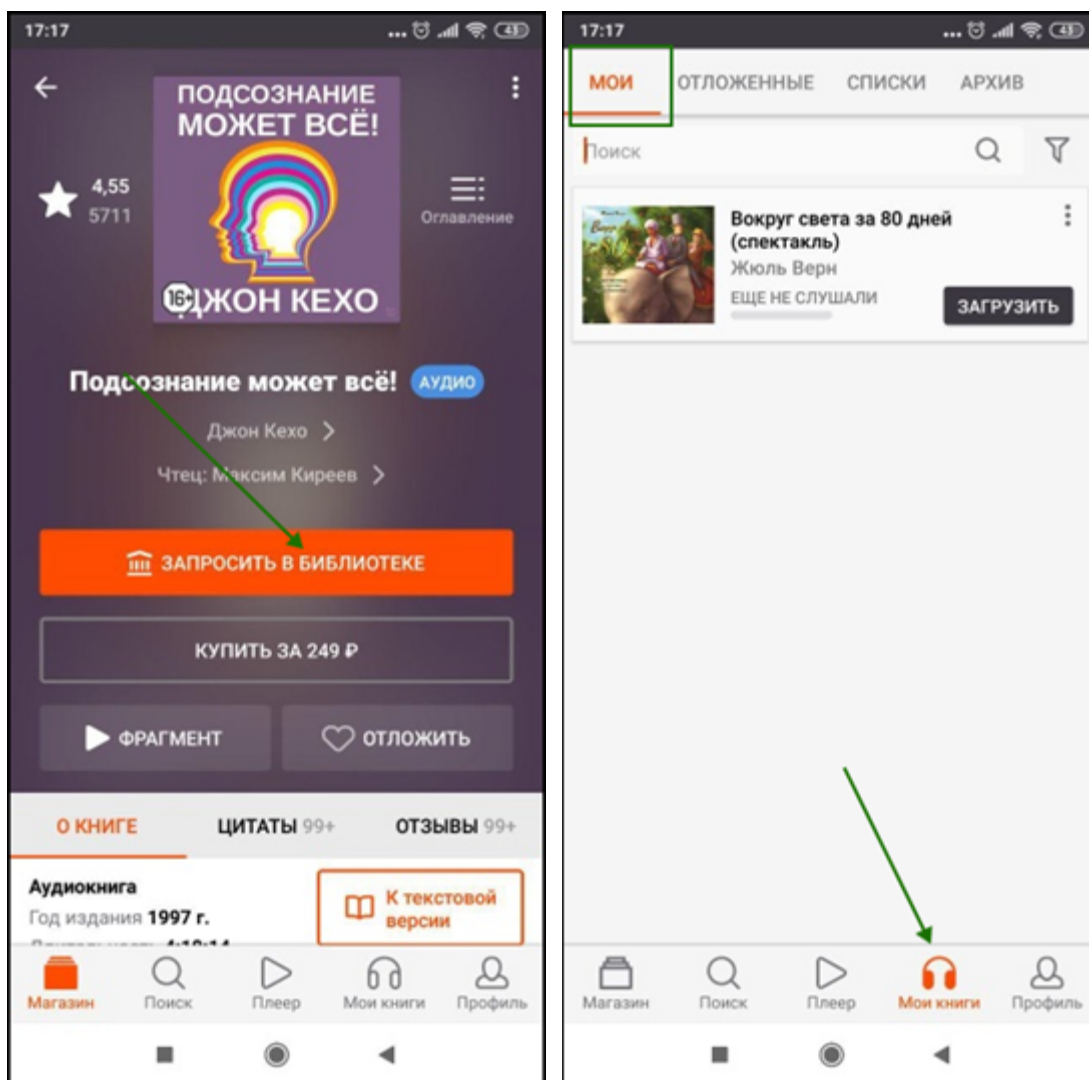
на стрелочку , в верхнем левом углу



На странице книги вместо кнопки «Взять в библиотеке» может быть кнопка «Запросить в библиотеке». Это означает, что вы не можете мгновенно получить книгу. Вам необходимо сначала *запросить* книгу и некоторое время подождать, пока библиотекарь выдаст вам эту книгу. Но у вас всегда есть возможность купить книгу, нажав кнопку «Купить».

После того как библиотекарь одобрит ваш запрос и выдаст вам книгу, вы получите уведомление на e-mail, а также выданная книга появится в разделе меню «Мои книги».

В этом разделе будут собираться все книги, полученные вами в библиотеке. И вам не придётся каждый раз повторно их искать. Стоит отметить, что все аудиокниги, которые вы начали слушать, загружаются в память мобильного устройства и сохраняются до конца срока выдачи. И вы можете их слушать в режиме «офлайн» без подключения к сети интернет. По умолчанию, возможность загрузки аудиокниг через мобильный интернет отключена, с целью экономии трафика.

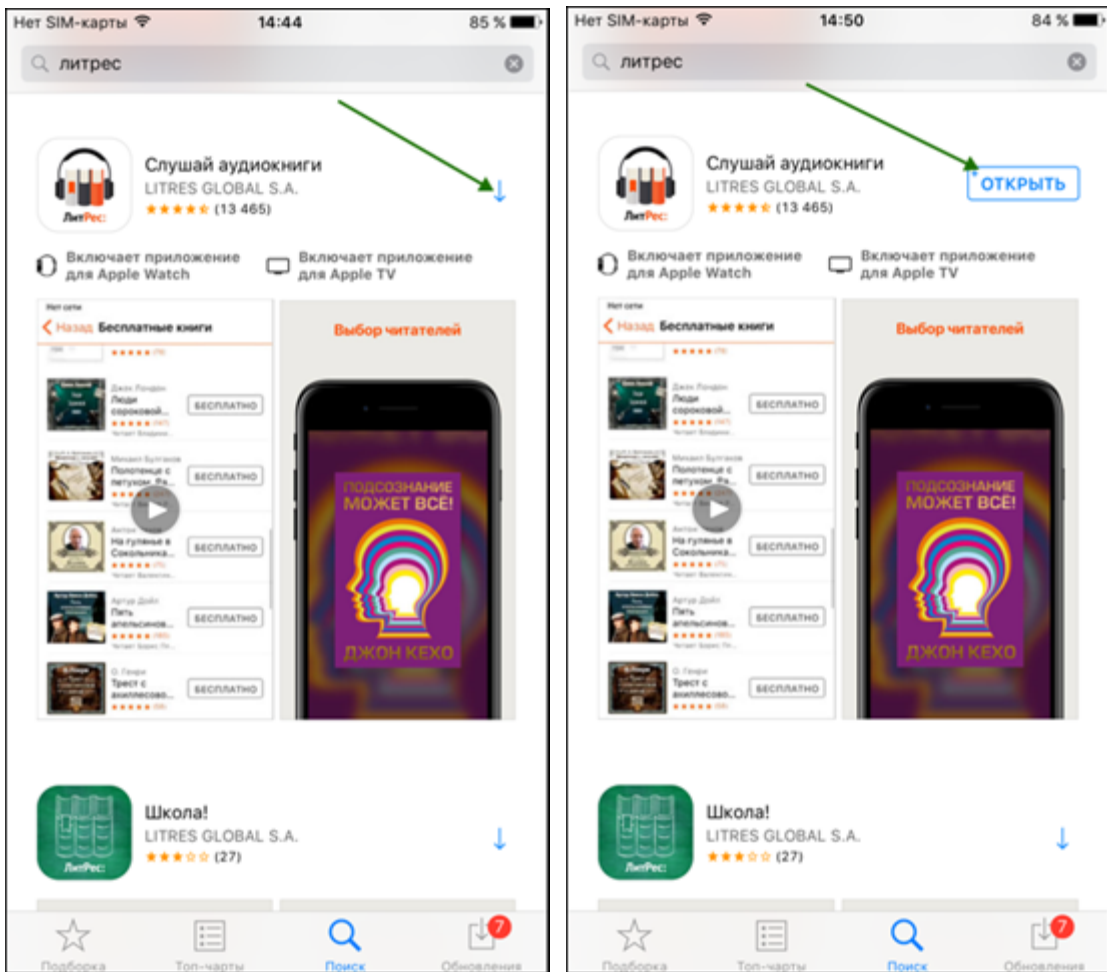


В некоторых случаях библиотекарь может отказать вам в выдаче книги. В этом случае вы также получите уведомление на ваш e-mail, в котором будет написана причина отказа.

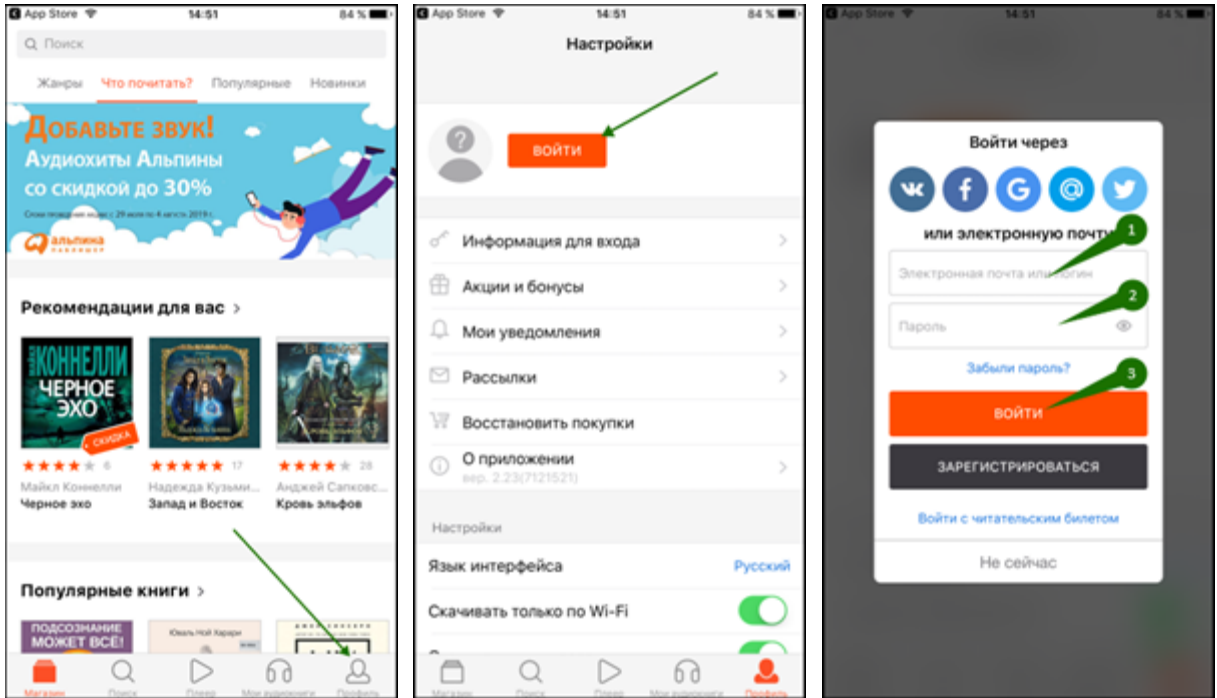
Приложение для iOS (iPhone, iPad)

Установка и вход в мобильное приложение

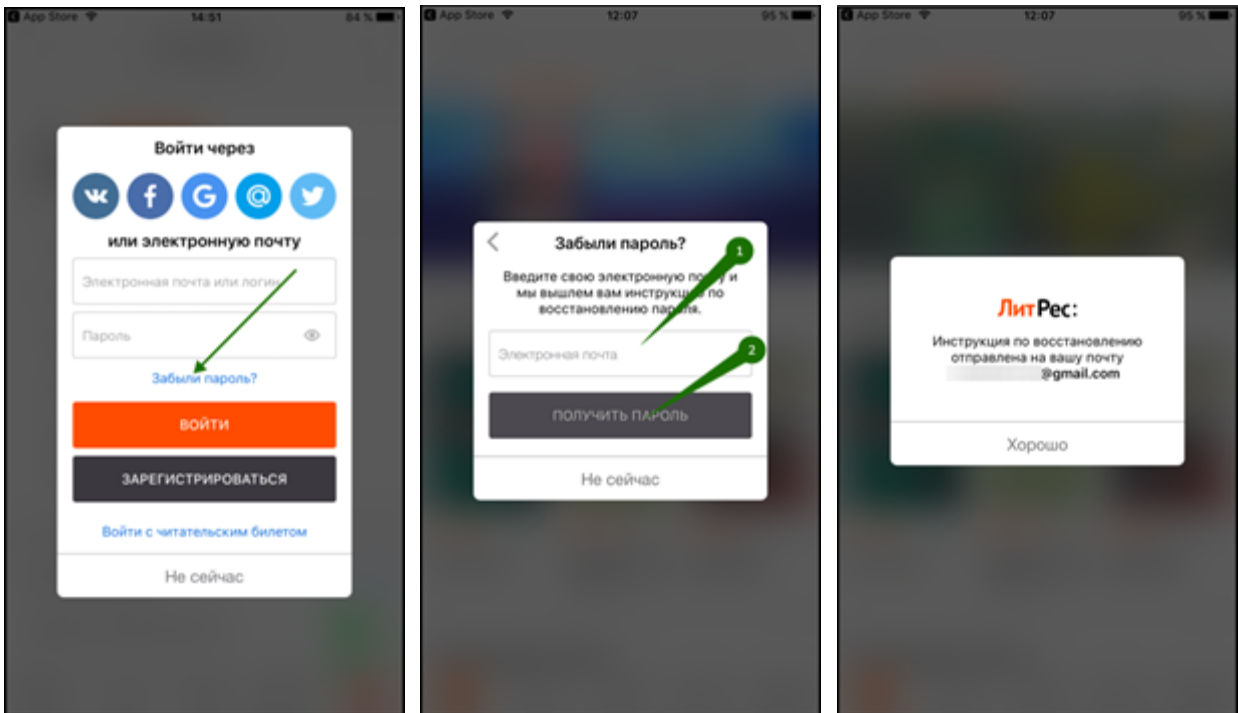
В магазине приложений «App Store» установите бесплатное приложение «Слушай аудиокниги». После завершения установки нажмите «Открыть».



При первом запуске приложения вам необходимо авторизоваться. Для этого нажмите на иконку «**Профиль**» в нижнем правом углу экрана. Далее в профиле пользователя нажмите кнопку «**Войти**». Укажите ваш номер читательского билета (логин) и пароль, полученные в библиотеке, затем нажмите кнопку «**Войти**».



Если вы забыли или потеряли свой номер читательского билета или пароль, нажмите «Забыли пароль?», введите в поле e-mail и нажмите кнопку «Получить пароль». Вы получите письмо с инструкцией по восстановлению пароля.

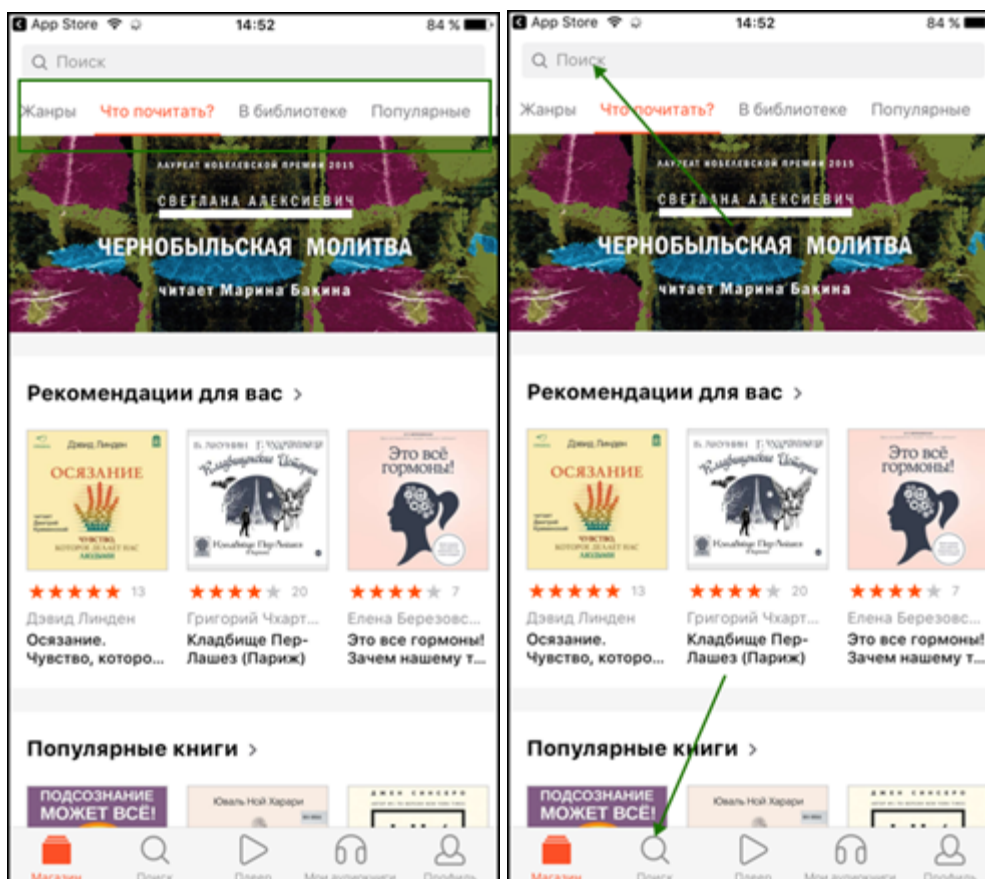


Поиск, получение и прослушивание книг

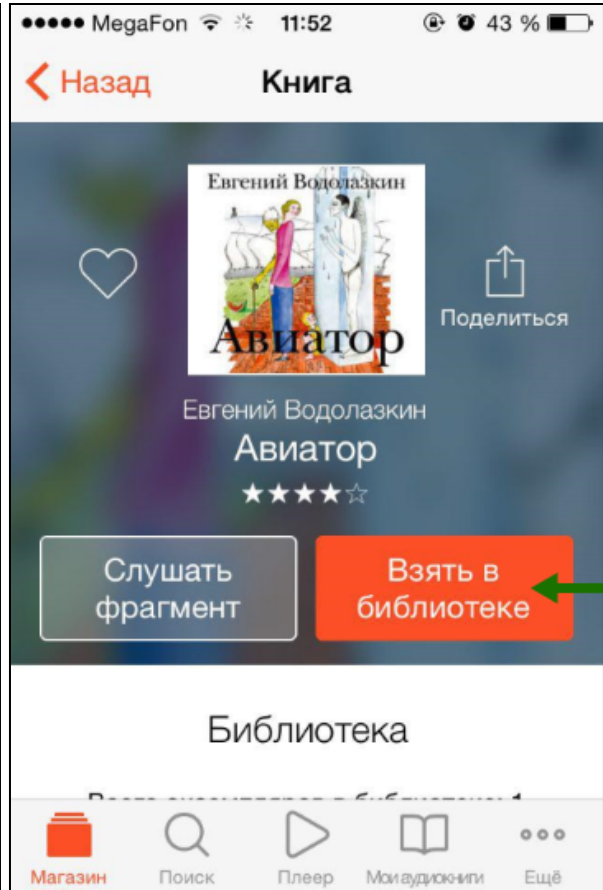
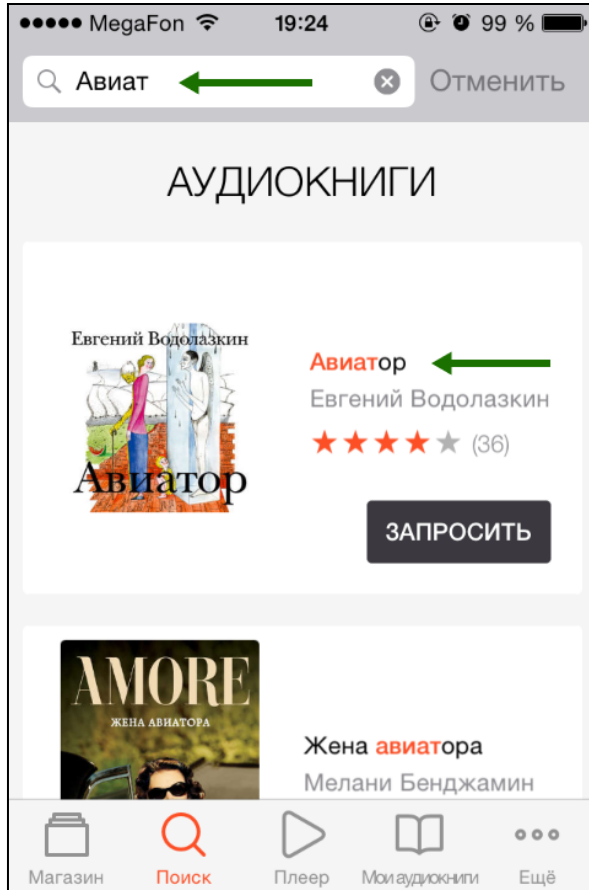
Основное меню находится внизу экрана. Здесь можно осуществлять поиск по книгам и авторам.

Раздел «**Магазин**» содержит подразделы: «Жанры», «В библиотеке», «Что почитать?», «Популярное», «Новинки» и «Скоро в продаже». Перемещаться по разделам приложения можно листая их вправо или влево.

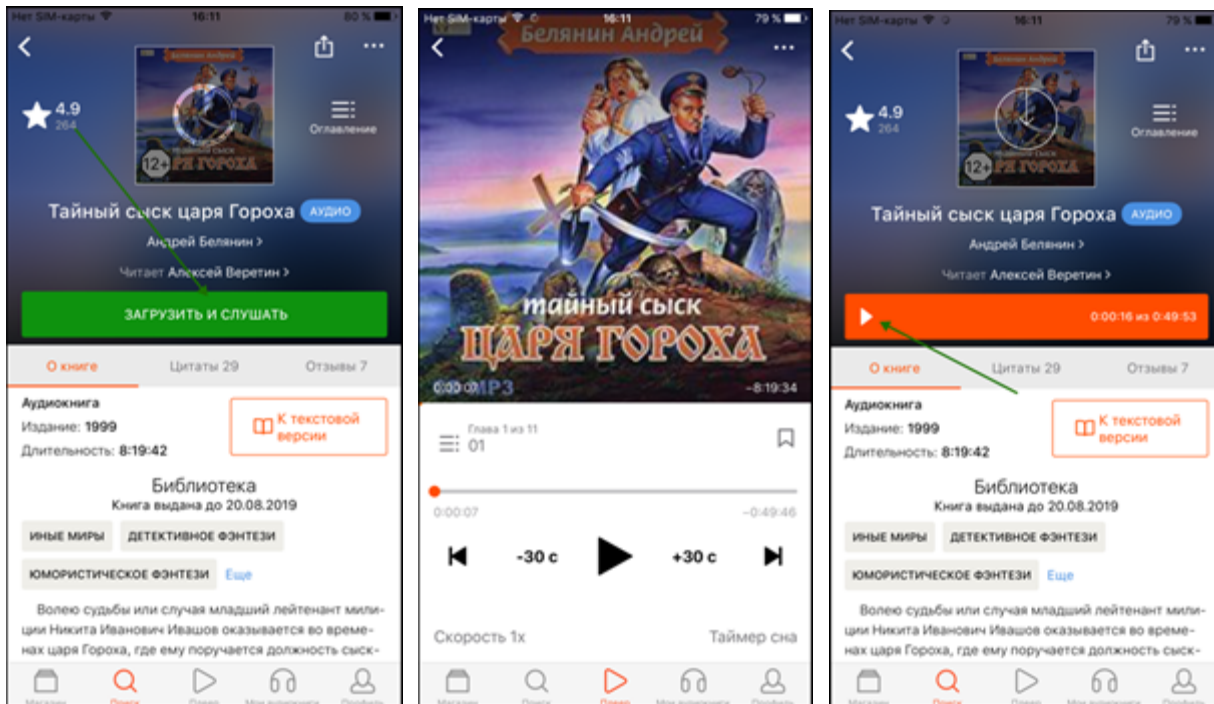
Для поиска книг нажмите на иконку «**Поиск**» внизу экрана или воспользуйтесь строкой поиска сверху.



Впишите в строку поиска название книги или автора и выберите в результатах интересующее произведение. Взять книгу можно сразу из результатов поиска, нажав кнопку «**Взять себе**» либо, перейдя на страницу с описанием книги, и нажав кнопку «**Взять в библиотеке**». Далее вы можете приступить к прослушиванию книги, нажав кнопку «**Загрузить и слушать**». Кроме того, на странице карточки книги вы всегда можете купить книгу, нажав кнопку «**Купить**».



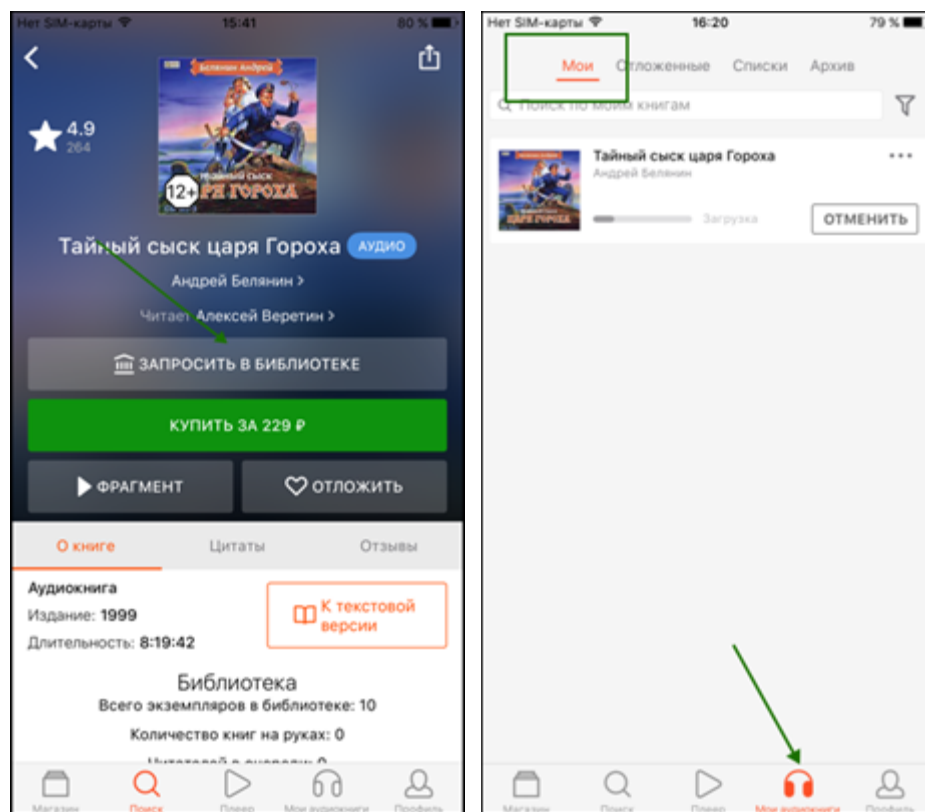
Для старта проигрывания книги нажмите кнопку **«Загрузить и слушать»**. После этого откроется аудио-плеер. А для выхода в меню – нажмите на стрелочку, в левом верхнем углу.



Если на странице книги нет кнопки «Взять в библиотеке», а есть только кнопка «**Запросить в библиотеке**», то это означает, что вы не можете мгновенно получить книгу. Вам необходимо сначала *запросить* книгу, а затем некоторое время подождать, пока библиотекарь выдаст вам эту книгу.

После того как библиотекарь одобрит ваш запрос и выдаст вам книгу, вы получите уведомление на e-mail, а также выданная книга появится в разделе меню «**Мои аудиокниги**».

В этом разделе будут собираться все книги, полученные вами в библиотеке. И вам не придётся каждый раз повторно их искать. Стоит отметить, что все аудиокниги, которые вы начинали слушать, загружаются в память мобильного устройства и сохраняются до конца срока выдач. И вы можете их слушать в режиме «офлайн» без подключения к сети интернет. По умолчанию, возможность загрузки аудиокниг через мобильный интернет отключена, с целью экономии трафика.



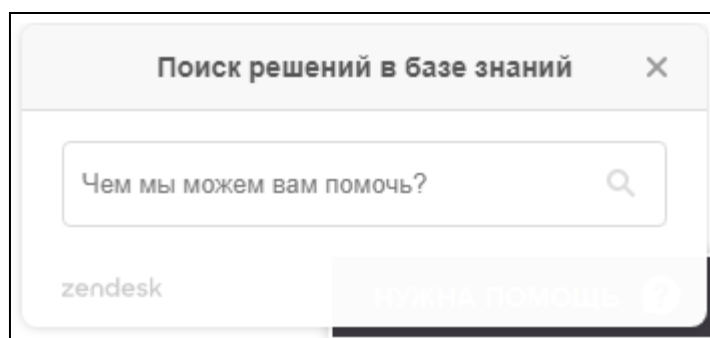
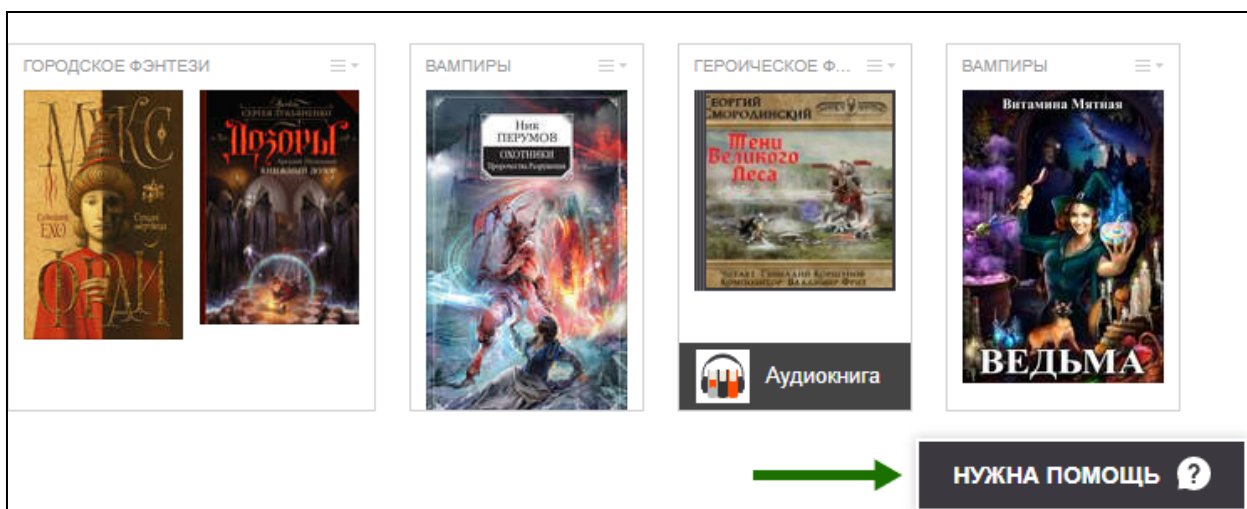
В некоторых случаях библиотекарь может отказать вам в выдаче книги. В этом случае вы также получите уведомление на ваш e-mail, в котором будет написана причина отказа.

Техническая и информационная поддержка

Если у вас возникли трудности – отправьте свой вопрос на lib@litres.ru или обратитесь в службу поддержки по телефону **8 800 333-27-37** (звонок по России бесплатный). Мы всегда готовы вам помочь по любым вопросам.

Служба поддержки пользователей ЛитРес работает ежедневно с 10:00 до 22:00 по МСК.

Дополнительно-читатели могут всегда обратиться в службу онлайн-помощи прямо на сайте. Для этого перейдите в раздел «Нужна помощь?» (в правом нижнем углу сайта) и задайте все интересующие вопросы. Специалисты из службы поддержки ответят вам в онлайн-чате или по указанному e-mail.



Часто задаваемые вопросы

1. Что делать, если в вашем городе нет библиотеки подключенной к проекту «ЛитРес: Библиотека»?

Напишите о вашей проблеме в ЛитРес по e-mail lib@litres.ru, и мы вышлем вам дальнейшие инструкции.

2. Книга, полученная в библиотеке, остается у читателя навсегда?

Нет, книга выдается в библиотеке сроком на 14 дней и будет доступна для вас в течение этого срока. Чтобы книга осталась вашей навсегда, вы можете купить ее, нажав кнопку «Купить» на странице книги.

3. Почему некоторые книги доступны к выдаче сразу, а другие надо запрашивать и ждать?

Это зависит от настроек получения книг для вашего читательского билета. Например, вы можете взять самостоятельно только 3 книги, остальные будут доступны вам только по запросу. Для изменения этих настроек обратитесь в вашу библиотеку. Возможна также ситуация, когда все экземпляры запрошенной вами книги уже находятся «на руках» у других читателей, в таком случае книга будет выдана вам автоматически, как только один из экземпляров вернется в библиотеку.

Во-вторых, библиотеки ограничивают самостоятельную покупку слишком дорогих экземпляров книг.

4. Что такое фонд библиотеки?

Фонд библиотеки – это каталог купленных библиотекой книг. Обычно книги из фонда можно взять сразу по самообслуживанию.

5. Что значит вставить в очередь за электронной книгой?

Возможна ситуация, когда все экземпляры запрошенной книги из фонда библиотеки уже находятся «на руках» у других читателей, в таком случае вам нужно запросить книгу в библиотеке и ожидать, когда экземпляр вернется в библиотеку. При возврате в библиотеку экземпляр книги будет выдан вам автоматически.

6. Сколько книг читатель может держать на руках одновременно?

Эту информацию вам сообщит библиотекарь при получении читательского билета. Когда у вас уже есть читательский билет, вы можете посмотреть эту информацию в [личном кабинете](#).

7. Почему читателю могут отказать в выдаче книги?

Причины могут быть следующие:

- у библиотеки закончились средства для приобретения заказанных книг в фонд библиотеки;
- читатель запросил одновременно слишком много книг;
- читатель запросил слишком дорогую книгу.

Подробнее можно узнать, обратившись в вашу библиотеку или в техподдержку ЛитРес.